

REPUBLIQUE FRANÇAISE

CC AVRE LUCE NOYE - CC AVRE LUCE NOYE (1)

AGREGE AU BUDGET PRINCIPAL DE (2)

Numéro SIRET : 20007096900015

POSTE COMPTABLE : SGC de MONTDIDER

M 14

Compte administratif

voté par nature

BUDGET : Principal (3)

ANNEE 2022

(1) Indiquer la nature juridique et le nom de la collectivité ou de l'établissement (commune, CCAS, EPCI, syndicat mixte, etc).

(2) A renseigner uniquement pour les budgets annexes.

(3) Indiquer le budget concerné : budget principal ou libellé du budget annexe.

Sommaire

I - Informations générales (5)

A - Informations statistiques, fiscales et financières	4
B - Modalités de vote du budget	5

II - Présentation générale du budget

A1 - Vue d'ensemble - Exécution du budget et détail des restes à réaliser	6
A2 - Vue d'ensemble - Section de fonctionnement - Chapitres	8
A3 - Vue d'ensemble - Section d'investissement - Chapitres	9
B1 - Balance générale du budget - Dépenses	11
B2 - Balance générale du budget - Recettes	12

III - Vote du budget

A1 - Section de fonctionnement - Détail des dépenses	13
A2 - Section de fonctionnement - Détail des recettes	16
B1 - Section d'investissement - Détail des dépenses	18
B2 - Section d'investissement - Détail des recettes	19
B3 - Opérations d'équipement - Détail des chapitres et articles	21

IV - Annexes (6)

A - Eléments du bilan

A1 - Présentation croisée par fonction (1)	24
A1.1 - Présentation croisée par fonction - Détail fonctionnement	Sans Objet
A1.2 - Présentation croisée par fonction - Détail investissement	Sans Objet
A2.1 - Etat de la dette - Détail des crédits de trésorerie	34
A2.2 - Etat de la dette - Répartition par nature de dette	35
A2.3 - Etat de la dette - Répartition des emprunts par structure de taux	40
A2.4 - Etat de la dette - Typologie de la répartition de l'encours	41
A2.5 - Etat de la dette - Détail des opérations de couverture	42
A2.6 - Etat de la dette - Remboursement anticipé d'un emprunt avec refinancement	44
A2.7 - Etat de la dette - Emprunts renégociés au cours de l'année N	45
A2.8 - Etat de la dette - Dette pour financer l'emprunt d'un autre organisme	46
A2.9 - Etat de la dette - Autres dettes	Sans Objet
A3 - Méthodes utilisées pour les amortissements	47
A4 - Etat des provisions	48
A5 - Etalement des provisions	49
A6.1 - Equilibre des opérations financières - Dépenses	50
A6.2 - Equilibre des opérations financières - Recettes	51
A7.1.1 - Etats des dépenses et recettes des services d'eau et d'assainissement - Fonctionnement (2)	Sans Objet
A7.1.2 - Etats des dépenses et recettes des services d'eau et d'assainissement - Investissement (2)	Sans Objet
A7.2.1 - Etats des dépenses et recettes des services assujettis à la TVA - Fonctionnement (3)	53
A7.2.2 - Etats des dépenses et recettes des services assujettis à la TVA - Investissement (3)	54
A7.3.1 - Etats de la répartition de la TEOM - Fonctionnement (4)	55
A7.3.2 - Etats de la répartition de la TEOM - Investissement (4)	56
A7.4.1 - Etat de ventilation des dépenses liées à la gestion de la crise sanitaire du COVID-19 - Fonctionnement	57
A7.4.2 - Etat de ventilation des dépenses liées à la gestion de la crise sanitaire du COVID-19 - Investissement	58
A8 - Etat des charges transférées	59
A9 - Détail des opérations pour le compte de tiers	60
A10.1 - Variation du patrimoine (article R. 2313-3 du CGCT) - Entrées	61
A10.2 - Variation du patrimoine (article R. 2313-3 du CGCT) - Sorties	63
A10.3 - Opérations liées aux cessions	64
A10.4 - Variation du patrimoine (article L. 300-5 du code de l'urbanisme) - Entrées	65
A10.5 - Variation du patrimoine (article L. 300-5 du code de l'urbanisme) - Sorties	66
A11 - Etat des travaux en régie	67
A12 - Emploi des crédits communautaires dans le cadre de la subvention globale	69

B - Engagements hors bilan

B1.1 - Etat des emprunts garantis par la commune ou l'établissement	70
B1.2 - Calcul du ratio d'endettement relatif aux garanties d'emprunt	71
B1.3 - Etat des contrats de crédit-bail	72
B1.4 - Etat des contrats de partenariat public-privé	73
B1.5 - Etat des autres engagements donnés	74
B1.6 - Etat des engagements reçus	75



B1.7 - Liste des concours attribués à des tiers en nature ou en subventions	
B2.1 - Etat des autorisations de programme et des crédits de paiement afférents	
B2.2 - Etat des autorisations d'engagement et des crédits de paiement afférents	
B3 - Emploi des recettes grevées d'une affectation spéciale	79
C - Autres éléments d'informations	
C1.1 - Etat du personnel	80
C1.2 - Actions de formation des élus	83
C2 - Liste des organismes dans lesquels a été pris un engagement financier	84
C3.1 - Liste des organismes de regroupement auxquels adhère la commune ou l'établissement	85
C3.2 - Liste des établissements publics créés	86
C3.3 - Liste des services individualisés dans un budget annexe	87
C3.4 - Liste des services assujettis à la TVA et non érigés en budget annexe	88
C3.5 - Présentation agrégée du budget principal et des budgets annexes	89
C3.6 - Identification des flux croisés	91
D - Décision en matière de taux de contributions directes - Arrêté et signatures	
D1 - Décision en matière de taux de contributions directes	92
D2 - Arrêté et signatures	93

(1) Cette présentation est obligatoire pour les communes de 3 500 habitants et plus (art. L. 2312-3 du CGCT), les groupements comprenant au moins une commune de 3 500 habitants et plus (art. R. 5211-14 du CGCT) et leurs établissements publics. Il n'a cependant pas à être produit par les services à activité unique érigés en établissement public ou budget annexe. Les autres communes et établissements peuvent les présenter de manière facultative.

(2) Cet état ne peut être produit que par les communes dont la population est inférieure à 500 habitants qui gèrent les services de distribution de l'eau potable et d'assainissement sous forme de régie simple sans budget annexe (article L. 2221-11 du CGCT).

(3) Cf. article R. 2313-3 du CCGT.

(4) Cet état est obligatoirement produit par les communes et groupements de communes de 10 000 habitants et plus ayant institué la TEOM et assurant au moins la collecte des déchets ménagers.

(5) Les associations syndicales autorisées doivent utiliser leur état particulier « Informations générales » annexé à l'arrêté n° NOR : INTB1237402A, relatif au cadre budgétaire et comptable applicable aux associations syndicales autorisées.

(6) Les associations syndicales autorisées remplissent et joignent uniquement les états qui les concernent au titre de l'exercice et au titre du détail des comptes de bilan.

Préciser, pour chaque annexe, si l'état est sans objet le cas échéant.

Code INSEE 200070969	CC AVRE LUCE NOYE Principal
--------------------------------	---------------------------------------

I – INFORMATIONS GENERALES	I
INFORMATIONS STATISTIQUES, FISCALES ET FINANCIERES	A

Informations statistiques	Valeurs
Population totale (colonne h du recensement INSEE) :	22549
Nombre de résidences secondaires (article R. 2313-1 <i>in fine</i>) :	
Nom de l'EPCI à fiscalité propre auquel la commune adhère :	

Potentiel fiscal et financier (1)		Valeurs par hab. (population DGF)	Moyennes nationales du potentiel financier par habitants de la strate
Fiscal	Financier		

Informations financières – ratios (2)		Valeurs	Moyennes nationales de la strate (3)
1	Dépenses d'exploitation / Dépenses réelles de fonctionnement	0,1631	
2	Produit d'exploitation domaine / Recettes réelles de fonctionnement	0,1874	
3	Transferts reçus / Recettes réelles de fonctionnement		
4	Emprunts réalisés / Dépenses d'équipement brut	0,9737	
5	Encours de la dette	6936270,1400	

Dans l'ensemble des tableaux, les cases grisées ne doivent pas être remplies.

(1) Il s'agit du potentiel fiscal et du potentiel financier définis à l'article L. 2334-4 du code général des collectivités territoriales qui figurent sur la fiche de répartition de la DGF de l'exercice N-1 établie sur la base des informations N-2 (transmise par les services préfectoraux).

(2) Les ratios 1 à 6 sont obligatoires pour les communes de 3 500 habitants et plus et leurs établissements publics administratifs ainsi que pour les EPCI dotés d'une fiscalité propre comprenant au moins une commune de 3 500 habitants et plus.

Les ratios 7 à 10 sont obligatoires pour les communes de 10 000 habitants et plus et leurs établissements publics administratifs ainsi que pour les EPCI dotés d'une fiscalité propre comprenant au moins une commune de 10 000 habitants et plus (cf. articles L. 2313-1, L. 2313-2, R. 2313-1, R. 2313-2 et R. 5211-15 du CGCT). Pour les caisses des écoles, les EPCI non dotés d'une fiscalité propre et les syndicats mixtes associant exclusivement des communes et des EPCI, il conviendra d'appliquer les ratios prévus respectivement par les articles R. 2313-7, R. 5211-15 et R. 5711-3 du CGCT.

(3) Il convient d'indiquer les moyennes de la catégorie de l'organisme en cause (commune, communauté urbaine, communauté d'agglomération, ...) et les sources d'où sont tirées les informations (statistiques de la direction générale des collectivités locales ou de la direction générale de la comptabilité publique). Il s'agit des moyennes de la dernière année connue.

I – INFORMATIONS GENERALES
MODALITES DE VOTE DU BUDGET**POUR MEMOIRE⁽¹⁾**

I – L'assemblée délibérante a voté le présent budget par nature :

- au niveau (2) du chapitre pour la section de fonctionnement.
- au niveau (2) du chapitre pour la section d'investissement.
 - avec (3) les chapitres « opérations d'équipement » de l'état III B 3.
 - avec (4) vote formel sur chacun des chapitres.

La liste des articles spécialisés sur lesquels l'ordonnateur ne peut procéder à des virements d'article à article est la suivante :

II – En l'absence de mention au paragraphe I ci-dessus, le budget est réputé voté par chapitre, et, en section d'investissement, sans chapitre de dépense « opération d'équipement ».

III – Les provisions sont (5) semi-budgétaires (pas d'inscriptions en recettes de la section d'investissement) .

(1) Rappeler les modalités relatives au vote du budget.

(2) A compléter par « du chapitre » ou « de l'article ».

(3) Indiquer « avec » ou « sans » les chapitres opérations d'équipement.

(4) Indiquer « avec » ou « sans » vote formel.

(5) A compléter par un seul des deux choix suivants :

- semi-budgétaires (pas d'inscription en recette de la section d'investissement),
- budgétaires (délibération n° du).

II – PRESENTATION GENERALE DU BUDGET

VUE D'ENSEMBLE

EXECUTION DU BUDGET

		DEPENSES		RECETTES	
REALISATIONS DE L'EXERCICE (mandats et titres)	Section de fonctionnement	A	9 519 986,71	G	10 139 546,56
	Section d'investissement	B	3 241 162,29	H	3 566 462,94

		+		+	
REPORTS DE L'EXERCICE N-1	Report en section de fonctionnement (002)	C	0,00 (si déficit)	I	548 876,31 (si excédent)
	Report en section d'investissement (001)	D	627 383,25 (si déficit)	J	0,00 (si excédent)

		=		=	
TOTAL (réalisations + reports)		= A+B+C+D	13 388 532,25	= G+H+I+J	14 254 885,81

RESTES A REALISER A REPORTER EN N+1 (1)	Section de fonctionnement	E	0,00	K	0,00
	Section d'investissement	F	93 549,64	L	53 130,38
	TOTAL des restes à réaliser à reporter en N+1	= E+F	93 549,64	= K+L	53 130,38

RESULTAT CUMULE	Section de fonctionnement	= A+C+E	9 519 986,71	= G+I+K	10 688 422,87
	Section d'investissement	= B+D+F	3 962 095,18	= H+J+L	3 619 593,32
	TOTAL CUMULE	= A+B+C+D+E+F	13 482 081,89	= G+H+I+J+K+L	14 308 016,19

DETAIL DES RESTES A REALISER

Chap.	Libellé	Dépenses engagées non mandatées		Titres restant à émettre	
TOTAL DE LA SECTION DE FONCTIONNEMENT		E	0,00	K	0,00
011	Charges à caractère général		0,00		
012	Charges de personnel, frais assimilés		0,00		
014	Atténuations de produits		0,00		
65	Autres charges de gestion courante		0,00		
656	Frais fonctionnement des groupes d'élus		0,00		
66	Charges financières		0,00		
67	Charges exceptionnelles		0,00		
70	Produits services, domaine et ventes div				0,00
73	Impôts et taxes				0,00
74	Dotations et participations				0,00
75	Autres produits de gestion courante				0,00
013	Atténuations de charges				0,00
76	Produits financiers				0,00
77	Produits exceptionnels				0,00
TOTAL DE LA SECTION D'INVESTISSEMENT		F	93 549,64	L	53 130,38
010	Stocks (4)		0,00		0,00
024	Produits des cessions d'immobilisations				0,00
10	Dotations, fonds divers et réserves		0,00		0,00
13	Subventions d'investissement		0,00		53 130,38
16	Emprunts et dettes assimilées		0,00		0,00
18	Compte de liaison : affectat° (BA,régie) (6)		0,00		0,00
20	Immobilisations incorporelles		0,00		0,00
204	Subventions d'équipement versées		90 293,80		0,00

Chap.	Libellé	Dépenses engagées mandatées	Publié le	Titres restant à émettre
21	Immobilisations corporelles	3 255,84		0,00
22	Immobilisations reçues en affectation (5)	0,00		0,00
23	Immobilisations en cours	0,00		0,00
26	Participat° et créances rattachées	0,00		0,00
27	Autres immobilisations financières	0,00		0,00

(1) Les restes à réaliser de la section de fonctionnement correspondent en dépenses, aux dépenses engagées non mandatées et non rattachées telles qu'elles ressortent de la comptabilité des engagements et en recettes, aux recettes certaines n'ayant pas donné lieu à l'émission d'un titre et non rattachées (R. 2311-11 du CGCT).

Les restes à réaliser de la section d'investissement correspondent en dépenses, aux dépenses engagées non mandatées au 31/12 de l'exercice précédent telles qu'elles ressortent de la comptabilité des engagements et aux recettes certaines n'ayant pas donné lieu à l'émission d'un titre au 31/12 de l'exercice précédent (R. 2311-11 du CGCT).

(2) Le chapitre 45 doit être détaillé conformément au plan de compte, tant en dépenses qu'en recettes.

II - PRESENTATION GENERALE DU BUDGET

SECTION DE FONCTIONNEMENT – CHAPITRES

DEPENSES DE FONCTIONNEMENT

Chap.	Libellé	Crédits ouverts (BP+DM+RAR N-1)	Crédits employés (ou restant à employer)			Crédits annulés
			Mandats émis	Charg. rattachées	Restes à réaliser au 31/12	
011	Charges à caractère général	1 595 056,00	1 214 179,39	203 735,39	0,00	177 141,22
012	Charges de personnel, frais assimilés	4 028 249,00	3 673 134,44	73 078,28	0,00	282 036,28
014	Atténuations de produits	939 554,00	777 346,00	0,00	0,00	162 208,00
65	Autres charges de gestion courante	1 251 135,00	1 235 713,96	7 344,00	0,00	8 077,04
656	Frais fonctionnement des groupes d'élus	0,00	0,00	0,00	0,00	0,00
Total des dépenses de gestion courante		7 813 994,00	6 900 373,79	284 157,67	0,00	629 462,54
66	Charges financières	301 197,37	296 440,31	0,00	0,00	4 757,06
67	Charges exceptionnelles	1 705 510,97	1 692 335,64	1 430,75	0,00	11 744,58
68	Dotations provisions semi-budgétaires (1)	0,00	0,00			0,00
022	Dépenses imprévues	0,00				
Total des dépenses réelles de fonctionnement		9 820 702,34	8 889 149,74	285 588,42	0,00	645 964,18
023	Virement à la section d'investissement (2)	76 318,00				
042	Opérat° ordre transfert entre sections (2)	227 305,58	345 248,55			-117 942,97
043	Opérat° ordre intérieur de la section (2)	0,00	0,00			0,00
Total des dépenses d'ordre de fonctionnement		303 623,58	345 248,55			-41 624,97
TOTAL		10 124 325,92	9 234 398,29	285 588,42	0,00	604 339,21
Pour information		(3) 0,00				
D 002 Déficit de fonctionnement reporté de N-1						

RECETTES DE FONCTIONNEMENT

Chap.	Libellé	Crédits ouverts (BP+DM+RAR N-1)	Crédits employés (ou restant à employer)			Crédits annulés
			Titres émis	Prod. rattachées	Restes à réaliser au 31/12	
013	Atténuations de charges	84 200,00	123 335,99	0,00	0,00	-39 135,99
70	Produits services, domaine et ventes div	1 810 786,00	1 475 770,01	88 120,14	0,00	246 895,85
73	Impôts et taxes	3 935 465,00	6 446 515,00	0,00	0,00	-2 511 050,00
74	Dotations et participations	3 663 622,00	1 631 288,45	0,00	0,00	2 032 333,55
75	Autres produits de gestion courante	159 305,00	164 019,77	0,00	0,00	-4 714,77
Total des recettes de gestion courante		9 653 378,00	9 840 929,22	88 120,14	0,00	-275 671,36
76	Produits financiers	3 500,00	3 332,97	0,00	0,00	167,03
77	Produits exceptionnels	25 900,00	202 430,57	1 600,00	0,00	-178 130,57
78	Reprises provisions semi-budgétaires (1)	0,00	0,00			0,00
Total des recettes réelles de fonctionnement		9 682 778,00	10 046 692,76	89 720,14	0,00	-453 634,90
042	Opérat° ordre transfert entre sections (2)	3 133,66	3 133,66			0,00
043	Opérat° ordre intérieur de la section (2)	0,00	0,00			0,00
Total des recettes d'ordre de fonctionnement		3 133,66	3 133,66			0,00
TOTAL		9 685 911,66	10 049 826,42	89 720,14	0,00	-453 634,90
Pour information		(3) 548 876,31				
R 002 Excédent de fonctionnement reporté de N-1						

(1) Si la commune ou l'établissement applique le régime des provisions semi-budgétaires.

(2) DF 023 = RI 021 ; DI 040 = RF 042 ; RI 040 = DF 042 ; DI 041 = RI 041 ; DF 043 = RF 043.

(3) Les lignes de report ne font pas l'objet d'émission de mandat ou de titre (inscrire le montant reporté).

II – PRESENTATION GENERALE DU BUDGET

SECTION D'INVESTISSEMENT – CHAPITRES


DEPENSES D'INVESTISSEMENT

Chap.	Libellé	Crédits ouverts (BP+DM+RAR N-1)	Mandats émis	Restes à réaliser au 31/12	Crédits annulés
010	Stocks (3)	0,00	0,00	0,00	0,00
20	Immobilisations incorporelles (sauf 204)	294 225,00	134 349,37	0,00	159 875,63
204	Subventions d'équipement versées	270 191,00	133 368,96	90 293,80	46 528,24
21	Immobilisations corporelles	374 862,00	243 629,08	3 255,84	127 977,08
22	Immobilisations reçues en affectation (4)	0,00	0,00	0,00	0,00
23	Immobilisations en cours	0,00	0,00	0,00	0,00
	Total des opérations d'équipement	10 230,00	10 230,00	0,00	0,00
	Total des dépenses d'équipement	949 508,00	521 577,41	93 549,64	334 380,95
10	Dotations, fonds divers et réserves	0,00	0,00	0,00	0,00
13	Subventions d'investissement	0,00	0,00	0,00	0,00
16	Emprunts et dettes assimilées	2 721 009,27	2 716 451,22	0,00	4 558,05
18	Compte de liaison : affectat° (BA,régie) (5)	0,00	0,00	0,00	0,00
26	Participat° et créances rattachées	0,00	0,00	0,00	0,00
27	Autres immobilisations financières	0,00	0,00	0,00	0,00
020	Dépenses imprévues	0,00			
	Total des dépenses financières	2 721 009,27	2 716 451,22	0,00	4 558,05
45...	Total des op. pour compte de tiers (6)	18 500,00	0,00	0,00	18 500,00
	Total des dépenses réelles d'investissement	3 689 017,27	3 238 028,63	93 549,64	357 439,00
040	Opérat° ordre transfert entre sections (1)	3 133,66	3 133,66		0,00
041	Opérations patrimoniales (1)	0,00	0,00		0,00
	Total des dépenses d'ordre d'investissement	3 133,66	3 133,66		0,00
	TOTAL	3 692 150,93	3 241 162,29	93 549,64	357 439,00
	Pour information	(2) 627 383,25			
	D 001 Solde d'exécution négatif reporté de N-1				

RECETTES D'INVESTISSEMENT

Chap.	Libellé	Crédits ouverts (BP+DM+RAR N-1)	Titres émis	Restes à réaliser au 31/12	Crédits annulés
010	Stocks (3)	0,00	0,00	0,00	0,00
13	Subventions d'investissement	346 905,00	95 700,40	53 130,38	198 074,22
16	Emprunts et dettes assimilées (hors 165)	2 198 136,64	2 198 136,64	0,00	0,00
20	Immobilisations incorporelles (sauf 204)	0,00	0,00	0,00	0,00
204	Subventions d'équipement versées	0,00	0,00	0,00	0,00
21	Immobilisations corporelles	0,00	0,00	0,00	0,00
22	Immobilisations reçues en affectation (4)	0,00	0,00	0,00	0,00
23	Immobilisations en cours	0,00	0,00	0,00	0,00
	Total des recettes d'équipement	2 545 041,64	2 293 837,04	53 130,38	198 074,22
10	Dotations, fonds divers et réserves (hors 1068)	74 861,33	47 280,20	0,00	27 581,13
1068	Excédents de fonctionnement capitalisés (7)	859 185,00	859 185,00	0,00	0,00
138	Autres subvent° invest. non transf.	0,00	0,00	0,00	0,00
165	Dépôts et cautionnements reçus	0,00	0,00	0,00	0,00
18	Compte de liaison : affectat° (BA,régie)	0,00	0,00	0,00	0,00
26	Participat° et créances rattachées	0,00	0,00	0,00	0,00
27	Autres immobilisations financières	20 950,00	20 912,15	0,00	37,85
024	Produits des cessions d'immobilisations	567 500,00		0,00	
	Total des recettes financières	1 522 496,33	927 377,35	0,00	595 118,98
45...	Total des op. pour le compte de tiers (6)	18 500,00	0,00	0,00	18 500,00
	Total des recettes réelles d'investissement	4 086 037,97	3 221 214,39	53 130,38	811 693,20
021	Virement de la sect° de fonctionnement (1)	76 318,00			
040	Opérat° ordre transfert entre sections (1)	227 305,58	345 248,55		-117 942,97
041	Opérations patrimoniales (1)	0,00	0,00		0,00
	Total des recettes d'ordre d'investissement	303 623,58	345 248,55		-41 624,97
	TOTAL	4 389 661,55	3 566 462,94	53 130,38	770 068,23

Envoyé en préfecture le 18/04/2023
Reçu en préfecture le 18/04/2023
Publié le : à réaliser
ID : 080-200070969-20230413-2023_1304_02-DE



Chap.	Libellé	Crédits ouverts (BP+DM+RAR N-1)	Titres émis
	Pour information	(2) 0,00	
	R 001 Solde d'exécution positif reporté de N-1		

- (1) DF 023 = RI 021 ; DI 040 = RF 042 ; RI 040 = DF 042 ; DI 041 = RI 041 ; DF 043 = RF 043.
- (2) Les lignes de report ne font pas l'objet d'émission de mandat ou de titre (inscrire le montant reporté).
- (3) A servir uniquement dans le cadre d'un suivi des stocks selon la méthode de l'inventaire permanent simplifié autorisée pour les seules opérations d'aménagements (lotissement, ZAC...) par ailleurs retracées dans le cadre de budgets annexes.
- (4) En dépenses, le chapitre 22 retrace les travaux d'investissement réalisés sur les biens reçus en affectation. En recette, il retrace, le cas échéant, l'annulation de tels travaux effectués sur un exercice antérieur.
- (5) A servir uniquement lorsque la commune ou l'établissement effectue une dotation initiale en espèces au profit d'un service public non personnalisé qu'elle ou qu'il crée.
- (6) Seul le total des opérations pour compte de tiers figure sur cet état (voir le détail Annexe IV A9).
- (7) Le compte 1068 n'est pas un chapitre mais un article du chapitre 10.

II – PRESENTATION GENERALE DU BUDGET

BALANCE GENERALE DU BUDGET

1 – Mandats émis (y compris sur les restes à réaliser N-1)

	FONCTIONNEMENT	Opérations réelles (1)	Opérations d'ordre (2)	TOTAL
011	Charges à caractère général	1 417 914,78		1 417 914,78
012	Charges de personnel, frais assimilés	3 746 212,72		3 746 212,72
014	Atténuations de produits	777 346,00		777 346,00
60	Achats et variation des stocks (3)		0,00	0,00
65	Autres charges de gestion courante	1 243 057,96		1 243 057,96
656	Frais fonctionnement des groupes d'élus (4)	0,00		0,00
66	Charges financières	296 440,31	0,00	296 440,31
67	Charges exceptionnelles	1 693 766,39	120 000,00	1 813 766,39
68	Dot. aux amortissements et provisions	0,00	225 248,55	225 248,55
71	Production stockée (ou déstockage) (3)		0,00	0,00
Dépenses de fonctionnement – Total		9 174 738,16	345 248,55	9 519 986,71
Pour information				0,00
D 002 Déficit de fonctionnement reporté de N-1				0,00

	INVESTISSEMENT	Opérations réelles (1)	Opérations d'ordre (2)	TOTAL
10	Dotations, fonds divers et réserves	0,00	0,00	0,00
13	Subventions d'investissement	0,00	3 133,66	3 133,66
15	Provisions pour risques et charges (5)		0,00	0,00
16	Emprunts et dettes assimilées (sauf 1688 non budgétaire)	2 716 451,22	0,00	2 716 451,22
18	Compte de liaison : affectat° (BA,régie)	(8) 0,00		0,00
	Total des opérations d'équipement	10 230,00		10 230,00
19	Neutral. et régul. d'opérations (5)		0,00	0,00
20	Immobilisations incorporelles (sauf 204) (6)	134 349,37	0,00	134 349,37
204	Subventions d'équipement versées	133 368,96	0,00	133 368,96
21	Immobilisations corporelles (6)	243 629,08	0,00	243 629,08
22	Immobilisations reçues en affectation (6)	(9) 0,00	0,00	0,00
23	Immobilisations en cours (6)	0,00	0,00	0,00
26	Participations et créances rattachées	0,00	0,00	0,00
27	Autres immobilisations financières	0,00	0,00	0,00
28	Amortissement des immobilisations (reprises)		0,00	0,00
29	Prov. pour dépréciat° immobilisations (5)		0,00	0,00
39	Prov. dépréciat° des stocks et en-cours (5)		0,00	0,00
45...	Total des opérations pour compte de tiers (7)	0,00	0,00	0,00
481	Charges à rép. sur plusieurs exercices		0,00	0,00
49	Prov. dépréc. comptes de tiers (5)		0,00	0,00
59	Prov. dépréc. comptes financiers (5)		0,00	0,00
3...	Stocks	0,00	0,00	0,00
Dépenses d'investissement – Total		3 238 028,63	3 133,66	3 241 162,29
Pour information				627 383,25
D 001 Solde d'exécution négatif reporté de N-1				627 383,25

(1) Y compris les opérations relatives au rattachement des charges et des produits et les opérations d'ordre semi-budgétaires.

(2) Voir liste des opérations d'ordre.

(3) Permet de retracer des opérations particulières telles que les opérations de stocks liées à la tenue d'un inventaire permanent simplifié.

(4) Communes, communautés d'agglomération et communautés urbaines de plus de 100 000 habitants.

(5) Si la commune ou l'établissement applique le régime des provisions budgétaires.

(6) Hors chapitres « opérations d'équipement ».

(7) Seul le total des opérations pour compte de tiers figure sur cet état (voir le détail Annexe IV A9).

(8) A servir uniquement lorsque la commune ou l'établissement effectue une dotation initiale en espèces au profit d'un service public non personnalisé qu'elle ou qu'il crée.

(9) En dépenses, le chapitre 22 retrace les travaux d'investissement réalisés sur les biens reçus en affectation. En recette, il retrace, le cas échéant, l'annulation de tels travaux effectués sur un exercice antérieur.

II – PRESENTATION GENERALE DU BUDGET

BALANCE GENERALE DU BUDGET

2 – Titres émis (y compris sur les restes à réaliser N-1)

	FONCTIONNEMENT	Opérations réelles (1)	Opérations d'ordre (2)	TOTAL
013	Atténuations de charges	123 335,99		123 335,99
60	Achats et variation des stocks (3)		0,00	0,00
70	Produits services, domaine et ventes div	1 563 890,15		1 563 890,15
71	Production stockée (ou déstockage)		0,00	0,00
72	Production immobilisée		0,00	0,00
73	Impôts et taxes	6 446 515,00		6 446 515,00
74	Dotations et participations	1 631 288,45		1 631 288,45
75	Autres produits de gestion courante	164 019,77	0,00	164 019,77
76	Produits financiers	3 332,97	0,00	3 332,97
77	Produits exceptionnels	204 030,57	3 133,66	207 164,23
78	Reprise sur amortissements et provisions	0,00	0,00	0,00
79	Transferts de charges		0,00	0,00
Recettes de fonctionnement – Total		10 136 412,90	3 133,66	10 139 546,56
Pour information				548 876,31
R 002 Excédent de fonctionnement reporté de N-1				

	INVESTISSEMENT	Opérations réelles (1)	Opérations d'ordre (2)	TOTAL
10	Dotations, fonds divers et réserves (sauf 1068)	47 280,20	0,00	47 280,20
1068	Excédents de fonctionnement capitalisés	859 185,00		859 185,00
13	Subventions d'investissement	95 700,40	0,00	95 700,40
15	Provisions pour risques et charges (4)		0,00	0,00
16	Emprunts et dettes assimilées (sauf 1688 non budgétaire)	2 198 136,64	0,00	2 198 136,64
18	Compte de liaison : affectat° (BA,régie)	(8) 0,00		0,00
19	Neutral. et régul. d'opérations		76 662,33	76 662,33
20	Immobilisations incorporelles (sauf 204) (5)	0,00	0,00	0,00
204	Subventions d'équipement versées	0,00	0,00	0,00
21	Immobilisations corporelles(5)	0,00	43 337,67	43 337,67
22	Immobilisations reçues en affectation(5)	(9) 0,00	0,00	0,00
23	Immobilisations en cours(5)	0,00	0,00	0,00
26	Participations et créances rattachées	0,00	0,00	0,00
27	Autres immobilisations financières	20 912,15	0,00	20 912,15
28	Amortissement des immobilisations		225 248,55	225 248,55
29	Prov. pour dépréciat° immobilisations (4)		0,00	0,00
39	Prov. dépréciat° des stocks et en-cours (4)		0,00	0,00
45...	Opérations pour compte de tiers (7)	0,00	0,00	0,00
481	Charges à rép. sur plusieurs exercices		0,00	0,00
49	Prov. dépréc. comptes de tiers (4)		0,00	0,00
59	Prov. dépréc. comptes financiers (4)		0,00	0,00
3...	Stocks	0,00	0,00	0,00
Recettes d'investissement – Total		3 221 214,39	345 248,55	3 566 462,94
Pour information				0,00
R 001 Solde d'exécution positif reporté de N-1				

(1) Y compris les opérations relatives au rattachement des charges et des produits et les opérations d'ordre semi-budgétaires.

(2) Voir liste des opérations d'ordre.

(3) Permet de retracer des opérations particulières telles que les opérations de stocks liées à la tenue d'un inventaire permanent simplifié.

(4) Si la commune ou l'établissement applique le régime des provisions budgétaires.

(5) Hors chapitres « opérations d'équipement ».

(6) Seul le total des opérations pour compte de tiers figure sur cet état (voir le détail Annexe IV A9).

(7) A servir uniquement lorsque la commune ou l'établissement effectue une dotation initiale en espèces au profit d'un service public non personnalisé qu'elle ou qu'il crée.

(8) En dépenses, le chapitre 22 retrace les travaux d'investissement réalisés sur les biens reçus en affectation. En recette, il retrace, le cas échéant, l'annulation de tels travaux effectués sur un exercice antérieur.

III – VOTE DU BUDGET

SECTION DE FONCTIONNEMENT – DETAIL DES DEPENS

Chap/ art (1)	Libellé (1)	Crédits ouverts (BP+DM+RAR N-1)	Crédits employés (ou restant à employer)			Crédits annulés
			Mandats émis	Charges rattachées	Restes à réaliser au 31/12	
011	Charges à caractère général	1 595 056,00	1 214 179,39	203 735,39	0,00	177 141,22
60611	Eau et assainissement	9 160,00	6 219,18	0,00	0,00	2 940,82
60612	Energie - Electricité	61 925,00	75 154,28	0,00	0,00	-13 229,28
60621	Combustibles	41 200,00	73 020,74	17 293,49	0,00	-49 114,23
60622	Carburants	42 600,00	54 042,06	0,00	0,00	-11 442,06
60623	Alimentation	9 015,00	9 594,85	765,11	0,00	-1 344,96
60628	Autres fournitures non stockées	500,00	0,00	0,00	0,00	500,00
60631	Fournitures d'entretien	6 700,00	7 828,08	0,00	0,00	-1 128,08
60632	Fournitures de petit équipement	38 700,00	42 519,70	2 056,00	0,00	-5 875,70
60633	Fournitures de voirie	25 950,00	16 523,32	161,70	0,00	9 264,98
60636	Vêtements de travail	7 250,00	4 998,01	0,00	0,00	2 251,99
6064	Fournitures administratives	9 300,00	8 693,32	201,91	0,00	404,77
6068	Autres matières et fournitures	100,00	0,00	0,00	0,00	100,00
611	Contrats de prestations de services	332 382,00	228 978,89	0,00	0,00	103 403,11
6132	Locations immobilières	17 537,00	11 427,29	0,00	0,00	6 109,71
6135	Locations mobilières	21 100,00	15 884,01	124,08	0,00	5 091,91
61521	Entretien terrains	8 500,00	6 288,00	0,00	0,00	2 212,00
615221	Entretien, réparations bâtiments publics	32 700,00	33 568,70	612,00	0,00	-1 480,70
615228	Entretien, réparations autres bâtiments	0,00	1 559,19	1 265,12	0,00	-2 824,31
615231	Entretien, réparations voiries	383 000,00	250 245,69	84 710,64	0,00	48 043,67
61551	Entretien matériel roulant	37 600,00	22 226,88	671,98	0,00	14 701,14
61558	Entretien autres biens mobiliers	6 600,00	15 592,99	2 574,90	0,00	-11 567,89
6156	Maintenance	43 342,00	42 258,56	916,27	0,00	167,17
6161	Multirisques	41 600,00	52 551,47	0,00	0,00	-10 951,47
6168	Autres primes d'assurance	0,00	3 480,00	0,00	0,00	-3 480,00
6182	Documentation générale et technique	7 550,00	7 411,61	0,00	0,00	138,39
6184	Versements à des organismes de formation	13 200,00	7 247,80	0,00	0,00	5 952,20
6188	Autres frais divers	42 590,00	2 199,78	0,00	0,00	40 390,22
6225	Indemnités aux comptable et régisseurs	0,00	4 378,60	0,00	0,00	-4 378,60
6226	Honoraires	32 000,00	21 667,82	828,00	0,00	9 504,18
6232	Fêtes et cérémonies	11 500,00	3 778,17	99,72	0,00	7 622,11
6237	Publications	8 300,00	5 219,98	2 588,40	0,00	491,62
6238	Divers	150,00	1 475,52	5 720,00	0,00	-7 045,52
6247	Transports collectifs	50 000,00	52 820,00	3 965,00	0,00	-6 785,00
6251	Voyages et déplacements	61 200,00	42 252,33	0,00	0,00	18 947,67
6256	Missions	0,00	200,00	0,00	0,00	-200,00
6257	Réceptions	1 000,00	5 823,00	667,02	0,00	-5 490,02
6261	Frais d'affranchissement	16 000,00	16 919,92	0,00	0,00	-919,92
6262	Frais de télécommunications	35 500,00	36 346,64	168,90	0,00	-1 015,54
627	Services bancaires et assimilés	200,00	887,93	0,00	0,00	-687,93
6281	Concours divers (cotisations)	15 600,00	15 838,56	0,00	0,00	-238,56
6283	Frais de nettoyage des locaux	2 000,00	0,00	0,00	0,00	2 000,00
62878	Remb. frais à d'autres organismes	94 010,00	624,11	62 793,15	0,00	30 592,74
6288	Autres services extérieurs	1 100,00	314,40	671,00	0,00	114,60
63512	Taxes foncières	23 915,00	5 524,00	14 881,00	0,00	3 510,00
63513	Autres impôts locaux	650,00	477,00	0,00	0,00	173,00
6355	Taxes et impôts sur les véhicules	1 000,00	0,00	0,00	0,00	1 000,00
637	Autres impôts, taxes (autres organismes)	830,00	117,01	0,00	0,00	712,99
012	Charges de personnel, frais assimilés	4 028 249,00	3 673 134,44	73 078,28	0,00	282 036,28
6215	Personnel affecté par CL de rattachement	16 000,00	33 804,61	0,00	0,00	-17 804,61
6217	Personnel affecté par la commune membre	196 000,00	115 410,37	71 918,28	0,00	8 671,35
6218	Autre personnel extérieur	54 000,00	43 556,55	0,00	0,00	10 443,45
6332	Cotisations versées au F.N.A.L.	11 677,00	11 058,49	0,00	0,00	618,51
6336	Cotisations CNFPT et CDGFPT	37 818,00	38 634,63	0,00	0,00	-816,63
6338	Autres impôts, taxes sur rémunérations	7 815,00	6 635,07	0,00	0,00	1 179,93
64111	Rémunération principale titulaires	1 101 810,00	991 694,31	0,00	0,00	110 115,69
64112	NBI, SFT, indemnité résidence	28 105,00	27 327,40	0,00	0,00	777,60
64114	Personnel titulaire Indemnité inflat°	4 670,00	4 500,00	0,00	0,00	170,00
64116	Indemnités préavis, licenciement titul.	21 500,00	0,00	0,00	0,00	21 500,00
64118	Autres indemnités titulaires	432 544,00	361 397,09	0,00	0,00	71 146,91
64131	Rémunérations non tit.	975 650,00	980 383,00	0,00	0,00	-4 733,00
64134	Personnel non tit. - Indemnité inflat°	6 839,00	5 800,00	0,00	0,00	1 039,00
64136	Indemnités préavis, licenciement non tit	0,00	21 000,00	0,00	0,00	-21 000,00
64138	Autres indemnités non tit.	5 000,00	4 619,81	0,00	0,00	380,19
64168	Autres emplois d'insertion	6 200,00	12 480,30	0,00	0,00	-6 280,30
6451	Cotisations à l'U.R.S.S.A.F.	440 850,00	438 742,25	0,00	0,00	2 107,75
6453	Cotisations aux caisses de retraites	349 800,00	308 863,64	0,00	0,00	40 936,36

Chap/ art (1)	Libellé (1)	Crédits ouverts (BP+DM+RAR N-1)	Crédits employés (ou		Publié le à employer)	Crédits annulés
			Mandats émis	Chap rattachées		
6454	Cotisations aux A.S.S.E.D.I.C.	47 070,00	41 270,21	0,00	0,00	5 799,79
6455	Cotisations pour assurance du personnel	165 544,30	131 439,72	0,00	0,00	34 104,58
6456	Versement au F.N.C. supplément familial	4 710,00	0,00	0,00	0,00	4 710,00
6458	Cotis. aux autres organismes sociaux	12 496,00	3 577,32	0,00	0,00	8 918,68
6475	Médecine du travail, pharmacie	12 833,82	14 288,00	1 160,00	0,00	-2 614,18
6478	Autres charges sociales diverses	89 316,88	76 651,67	0,00	0,00	12 665,21
014	Atténuations de produits	939 554,00	777 346,00	0,00	0,00	162 208,00
7391171	Dégrèvement taxe FNB jeunes agriculteurs	3 834,00	0,00	0,00	0,00	3 834,00
739118	Autres reversements de fiscalité	404 612,00	246 238,00	0,00	0,00	158 374,00
739221	FNGIR	531 108,00	531 108,00	0,00	0,00	0,00
65	Autres charges de gestion courante	1 251 135,00	1 235 713,96	7 344,00	0,00	8 077,04
6518	Autres	0,00	1 060,62	0,00	0,00	-1 060,62
6531	Indemnités	71 880,00	105 541,40	0,00	0,00	-33 661,40
6533	Cotisations de retraite	5 050,00	4 433,18	0,00	0,00	616,82
6534	Cotis. de sécurité sociale - part patron	8 700,00	18 354,30	0,00	0,00	-9 654,30
6535	Formation	0,00	525,60	180,00	0,00	-705,60
6553	Service d'incendie	556 841,00	556 840,46	0,00	0,00	0,54
65548	Autres contributions	72 756,00	36 230,60	0,00	0,00	36 525,40
6558	Autres contributions obligatoires	123 766,00	127 398,58	7 164,00	0,00	-10 796,58
657341	Subv. fonct. Communes du GFP	39 500,00	32 550,00	0,00	0,00	6 950,00
657348	Subv. fonct. Autres communes	0,00	550,00	0,00	0,00	-550,00
657358	Subv. fonct. Autres groupements	51 000,00	50 175,00	0,00	0,00	825,00
657364	Subv. fonct. Établ. Industriel, commerc	135 000,00	135 000,00	0,00	0,00	0,00
65737	Autres établissements publics locaux	18 910,00	0,00	0,00	0,00	18 910,00
6574	Subv. fonct. Associat°, personnes privée	167 732,00	167 053,00	0,00	0,00	679,00
65888	Autres	0,00	1,22	0,00	0,00	-1,22
656	Frais fonctionnement des groupes d'élus	0,00	0,00	0,00	0,00	0,00
TOTAL DEPENSES DE GESTION DES SERVICES (a) = (011+012+014+65+656)		7 813 994,00	6 900 373,79	284 157,67	0,00	629 462,54
66	Charges financières (b)	301 197,37	296 440,31	0,00	0,00	4 757,06
66111	Intérêts réglés à l'échéance	230 320,00	225 616,36	0,00	0,00	4 703,64
6618	Intérêts des autres dettes	750,00	696,58	0,00	0,00	53,42
6688	Autres	70 127,37	70 127,37	0,00	0,00	0,00
67	Charges exceptionnelles (c)	1 705 510,97	1 692 335,64	1 430,75	0,00	11 744,58
6711	Intérêts moratoires, pénalités / marché	20 367,97	20 367,97	0,00	0,00	0,00
6713	Secours et dots	16 700,00	3 524,67	1 430,75	0,00	11 744,58
67441	Subv. budgets annexes et régies (AF)	1 168 443,00	1 168 443,00	0,00	0,00	0,00
67442	Subv. régies personnalité morale	500 000,00	500 000,00	0,00	0,00	0,00
68	Dotations provisions semi-budgétaires (d) (3)	0,00	0,00	0,00	0,00	0,00
022	Dépenses imprévues (e)	0,00				
TOTAL DES DEPENSES REELLES = a+b+c+d+e		9 820 702,34	8 889 149,74	285 588,42	0,00	645 964,18
023	Virement à la section d'investissement	76 318,00	0,00			76 318,00
042	Opérat° ordre transfert entre sections (4) (5) (6)	227 305,58	345 248,55			-117 942,97
675	Valeurs comptables immobilisations cédée	0,00	43 337,67			-43 337,67
6761	Différences sur réalisations (positives)	0,00	76 662,33			-76 662,33
6811	Dot. amort. et prov. Immos incorporelles	227 305,58	225 248,55			2 057,03
TOTAL DES PRELEVEMENTS AU PROFIT DE LA SECTION D'INVESTISSEMENT		303 623,58	345 248,55			-41 624,97
043	Opérat° ordre intérieur de la section (7)	0,00	0,00			0,00
TOTAL DES DEPENSES D'ORDRE		303 623,58	345 248,55			-41 624,97
TOTAL DES DEPENSES DE FONCTIONNEMENT DE L'EXERCICE (= Total des opérations réelles et d'ordre)		10 124 325,92	9 234 398,29	285 588,42	0,00	604 339,21
Pour information D 002 Déficit de fonctionnement reporté de N-1		0,00				

Détail du calcul des ICNE au compte 66112 (2)

Montant des ICNE de l'exercice	0,00
Montant des ICNE de l'exercice N-1	0,00
= Différence ICNE N – ICNE N-1	0,00

- (2) Si le mandatement des ICNE de l'exercice est inférieur au montant de l'exercice N-1, le montant du compte 66112 sera négatif.
- (3) Si la commune ou l'établissement applique le régime des provisions semi-budgétaires.
- (4) Cf. définition du chapitre des opérations d'ordre, *DF 042 = RI 040*.
- (5) Dont 675 et 676.
- (6) Le compte 6815 peut figurer dans le détail du chapitre 042 si la commune ou l'établissement applique le régime des provisions budgétaires.
- (7) Chapitre destiné à retracer les opérations particulières telles que les opérations de stocks ou liées à la tenue d'un inventaire permanent simplifié.

III – VOTE DU BUDGET

SECTION DE FONCTIONNEMENT – DETAIL DES RECETTES

Chap/ art(1)	Libellé (1)	Crédits ouverts (BP+DM+RAR N-1)	Crédits employés (ou restant à employer)			Crédits annulés
			Titres émis	Produits rattachés	Restes à réaliser au 31/12	
013	Atténuations de charges	84 200,00	123 335,99	0,00	0,00	-39 135,99
6419	Remboursements rémunérations personnel	69 300,00	108 530,76	0,00	0,00	-39 230,76
6459	Rembourst charges SS et prévoyance	10 300,00	10 300,00	0,00	0,00	0,00
6479	Rembourst sur autres charges sociales	4 600,00	4 505,23	0,00	0,00	94,77
70	Produits services, domaine et ventes div	1 810 786,00	1 475 770,01	88 120,14	0,00	246 895,85
70632	Redevances services à caractère loisir	25 990,00	20 184,00	0,00	0,00	5 806,00
70688	Autres prestations de services	21 200,00	0,00	0,00	0,00	21 200,00
70841	Mise à dispo personnel B.A. , régies	429 823,00	329 826,72	39 628,78	0,00	60 367,50
70845	Mise à dispo personnel communes du GFP	444 108,00	474 644,47	3 738,75	0,00	-34 275,22
70848	Mise à dispo personnel autres organismes	837 500,00	598 096,18	0,00	0,00	239 403,82
70872	Remb. frais B.A. et régies municipales	37 690,00	40 491,12	44 752,61	0,00	-47 553,73
70875	Remb. frais par les communes du GFP	2 000,00	0,00	0,00	0,00	2 000,00
70878	Remb. frais par d'autres redevables	12 475,00	12 527,52	0,00	0,00	-52,52
73	Impôts et taxes	3 935 465,00	6 446 515,00	0,00	0,00	-2 511 050,00
73111	Impôts directs locaux	2 864 966,00	2 873 829,00	0,00	0,00	-8 863,00
73112	Cotisation sur la VAE	189 167,00	189 167,00	0,00	0,00	0,00
73114	Imposition Forf. sur Entrep. Réseau	564 592,00	635 288,00	0,00	0,00	-70 696,00
7318	Autres impôts locaux ou assimilés	0,00	4 288,00	0,00	0,00	-4 288,00
73223	Fonds péréquation ress. com. et intercom	316 740,00	329 090,00	0,00	0,00	-12 350,00
7382	Fraction de TVA	0,00	2 414 853,00	0,00	0,00	-2 414 853,00
74	Dotations et participations	3 663 622,00	1 631 288,45	0,00	0,00	2 032 333,55
74124	Dotation d'intercommunalité	594 439,00	594 439,00	0,00	0,00	0,00
74126	Dot. compensat° groupements de communes	203 666,00	203 666,00	0,00	0,00	0,00
744	FCTVA	67 337,00	62 883,03	0,00	0,00	4 453,97
7461	DGD	0,00	152 565,00	0,00	0,00	-152 565,00
74718	Autres participations Etat	95 000,00	60 150,00	0,00	0,00	34 850,00
7473	Participat° Départements	4 252,00	4 252,00	0,00	0,00	0,00
7478	Participat° Autres organismes	36 000,00	157 814,42	0,00	0,00	-121 814,42
74832	Attribution du fonds départemental TP	44 928,00	45 007,00	0,00	0,00	-79,00
74833	Etat - Compensation CET (CVAE et CFE)	222 639,00	14 505,00	0,00	0,00	208 134,00
74834	Etat - Compens. exonérat° taxes foncière	127 873,00	336 007,00	0,00	0,00	-208 134,00
74835	Etat - Compens. exonérat° taxe habitat°	2 267 488,00	0,00	0,00	0,00	2 267 488,00
75	Autres produits de gestion courante	159 305,00	164 019,77	0,00	0,00	-4 714,77
752	Revenus des immeubles	159 305,00	164 017,86	0,00	0,00	-4 712,86
7588	Autres produits div. de gestion courante	0,00	1,91	0,00	0,00	-1,91
TOTAL = RECETTES DE GESTION DES SERVICES (a) = 70+73+74+75+013		9 653 378,00	9 840 929,22	88 120,14	0,00	-275 671,36
76	Produits financiers (b)	3 500,00	3 332,97	0,00	0,00	167,03
76233	Remb. intérêts emprunts BA, régies auton	3 500,00	3 332,97	0,00	0,00	167,03
77	Produits exceptionnels (c)	25 900,00	202 430,57	1 600,00	0,00	-178 130,57
7714	Recouvrtr créances admises en non valeur	0,00	1,30	0,00	0,00	-1,30
773	Mandats annulés (exercices antérieurs)	0,00	74 890,56	0,00	0,00	-74 890,56
775	Produits des cessions d'immobilisations	0,00	120 000,00	0,00	0,00	-120 000,00
7788	Produits exceptionnels divers	25 900,00	7 538,71	1 600,00	0,00	16 761,29
78	Reprises provisions semi-budgétaires (d) (2)	0,00	0,00	0,00	0,00	0,00
TOTAL DES RECETTES REELLES =a+b+c+d		9 682 778,00	10 046 692,76	89 720,14	0,00	-453 634,90
042	Opérat° ordre transfert entre sections (3) (4) (5)	3 133,66	3 133,66			0,00
777	Quote-part subv invest transf cpte résul	3 133,66	3 133,66			0,00
043	Opérat° ordre intérieur de la section (6)	0,00	0,00			0,00
TOTAL DES RECETTES D'ORDRE		3 133,66	3 133,66			0,00
TOTAL DES RECETTES DE FONCTIONNEMENT DE L'EXERCICE (=Total des opérations réelles et d'ordre)		9 685 911,66	10 049 826,42	89 720,14	0,00	-453 634,90
Pour information R 002 Excédent de fonctionnement reporté de N-1		548 876,31				

Détail du calcul des ICNE au compte 7622

Montant des ICNE de l'exercice	0,00
Montant des ICNE de l'exercice N-1	0,00

= Différence ICNE N – ICNE N-1

Envoyé en préfecture le 18/04/2023

Reçu en préfecture le 18/04/2023

Publié le 0,00



ID : 080-200070969-20230413-2023_1304_02-DE

- (1) Détailler les chapitres budgétaires par article conformément au plan de comptes appliqué par la commune ou l'établissement.
- (2) Si la commune ou l'établissement applique le régime des provisions semi-budgétaires.
- (3) Cf. définitions du chapitre des opérations d'ordre, *RF 042 = DI 040*.
- (4) Dont 776.
- (5) Le compte 7815 peut figurer dans le détail du chapitre 042 si la commune ou l'établissement applique le régime des provisions budgétaires.
- (6) Chapitre destiné à retracer les opérations particulières telles que les opérations de stocks ou liées à la tenue d'un inventaire permanent simplifié.

III – VOTE DU BUDGET

SECTION D'INVESTISSEMENT – DETAIL DES DEPENSES

Chap/ art (1)	Libellé (1)	Crédits ouverts (BP+DM+RAR N-1)	Mandats émis	Restes à réaliser au 31/12	Crédits annulés
010	Stocks	0,00	0,00	0,00	0,00
20	Immobilisations incorporelles (sauf opérations et 204)	294 225,00	134 349,37	0,00	159 875,63
202	Frais réalisat° documents urbanisme	192 495,00	78 060,00	0,00	114 435,00
2031	Frais d'études	99 230,00	48 510,85	0,00	50 719,15
2051	Concessions, droits similaires	2 500,00	7 778,52	0,00	-5 278,52
204	Subventions d'équipement versées (sauf opérations)	270 191,00	133 368,96	90 293,80	46 528,24
204114	Voirie	270 191,00	126 168,96	0,00	144 022,04
2041412	Subv.Cne GFP : Bâtiments, installations	0,00	0,00	90 293,80	-90 293,80
204182	Autres org pub - Bâtiments et installat°	0,00	7 200,00	0,00	-7 200,00
21	Immobilisations corporelles (sauf opérations)	374 862,00	243 629,08	3 255,84	127 977,08
2128	Autres agencements et aménagements	59 432,00	26 136,00	0,00	33 296,00
21318	Autres bâtiments publics	204 942,00	143 251,58	3 255,84	58 434,58
2135	Installations générales, agencements	1 000,00	14 974,98	0,00	-13 974,98
2138	Autres constructions	102,00	101,24	0,00	0,76
21538	Autres réseaux	57 610,00	7 607,45	0,00	50 002,55
21578	Autre matériel et outillage de voirie	0,00	753,10	0,00	-753,10
2181	Installat° générales, agencements	8 040,00	0,00	0,00	8 040,00
2183	Matériel de bureau et informatique	33 820,68	35 582,97	0,00	-1 762,29
2184	Mobilier	2 000,00	4 164,84	0,00	-2 164,84
2188	Autres immobilisations corporelles	7 915,32	11 056,92	0,00	-3 141,60
22	Immobilisations reçues en affectation (sauf opérations)	0,00	0,00	0,00	0,00
23	Immobilisations en cours (sauf opérations)	0,00	0,00	0,00	0,00
105	Opération d'équipement n° 105 (2)	0,00	0,00	0,00	0,00
106	Opération d'équipement n° 106 (2)	10 230,00	10 230,00	0,00	0,00
	Total des dépenses d'équipement	949 508,00	521 577,41	93 549,64	334 380,95
10	Dotations, fonds divers et réserves	0,00	0,00	0,00	0,00
13	Subventions d'investissement	0,00	0,00	0,00	0,00
16	Emprunts et dettes assimilées	2 721 009,27	2 716 451,22	0,00	4 558,05
1641	Emprunts en euros	1 621 940,95	1 616 118,20	0,00	5 822,75
166	Refinancement de dette	1 099 068,32	1 099 068,32	0,00	0,00
16818	Emprunts - Autres prêteurs	0,00	1 264,70	0,00	-1 264,70
18	Compte de liaison : affectat° (BA,régie)	0,00	0,00	0,00	0,00
26	Participat° et créances rattachées	0,00	0,00	0,00	0,00
27	Autres immobilisations financières	0,00	0,00	0,00	0,00
020	Dépenses imprévues	0,00			
	Total des dépenses financières	2 721 009,27	2 716 451,22	0,00	4 558,05
458110	EMIR CCALN - SOMME NUMERIQUE - LUCE (3)	18 500,00	0,00	0,00	18 500,00
	Total des dépenses d'opérations pour compte de tiers	18 500,00	0,00	0,00	18 500,00
	TOTAL DEPENSES REELLES	3 689 017,27	3 238 028,63	93 549,64	357 439,00
040	Opérat° ordre transfert entre sections (4)	3 133,66	3 133,66		0,00
	Reprises sur autofinancement antérieur (5)	3 133,66	3 133,66		0,00
13911	Etat et établissements nationaux	2 362,91	2 362,91		0,00
13912	Sub. transf cpte résult. Régions	344,08	344,08		0,00
13918	Autres subventions d'équipement	426,67	426,67		0,00
	Charges transférées (6)	0,00	0,00		0,00
041	Opérations patrimoniales (7)	0,00	0,00		0,00
	TOTAL DEPENSES D'ORDRE	3 133,66	3 133,66		0,00
	TOTAL DES DEPENSES D'INVESTISSEMENT DE L'EXERCICE (= Total des dépenses réelles et d'ordre)	3 692 150,93	3 241 162,29	93 549,64	357 439,00
	Pour information	627 383,25			
	D 001 Solde d'exécution négatif reporté de N-1				

(1) Détailler les chapitres budgétaires par article conformément au plan de comptes appliqué par la commune ou l'établissement.

(2) Voir état III B3 pour le détail des opérations d'équipement.

(3) Voir annexes IV A9 pour le détail des opérations pour compte de tiers.

(4) Cf. définitions du chapitre d'opérations d'ordre, DI 040=RF 042.

(5) Les comptes 15, 29, 39, 49 et 59 peuvent figurer dans le détail du chapitre 040 si la commune ou l'établissement applique le régime des provisions budgétaires.

(6) Dont 192.

(7) Cf. définitions du chapitre des opérations d'ordre, DI 041= RI 041.



III – VOTE DU BUDGET

SECTION D'INVESTISSEMENT – DETAIL DES RECETTE

Chap/ art (1)	Libellé (1)	Crédits ouverts (BP+DM+RAR N-1)	Titres émis	Restes à réaliser au 31/12	Crédits annulés
010	Stocks	0,00	0,00	0,00	0,00
13	Subventions d'investissement	346 905,00	95 700,40	53 130,38	198 074,22
1311	Subv. transf. Etat et établ. Nationaux	30 000,00	14 512,00	0,00	15 488,00
1313	Subv. transf. Départements	0,00	38 386,25	19 650,08	-58 036,33
1318	Autres subventions d'équipement transf.	1 700,00	3 754,88	0,00	-2 054,88
1321	Subv. non transf. Etat, établ. nationaux	45 605,00	0,00	0,00	45 605,00
1323	Subv. non transf. Départements	64 310,00	0,00	0,00	64 310,00
1331	D.E.T.R. transférable	70 534,00	19 660,70	33 480,30	17 393,00
1337	Dot. de soutien à l'investissement local	45 810,00	0,00	0,00	45 810,00
1341	D.E.T.R. non transférable	22 590,00	0,00	0,00	22 590,00
1347	Dot. de soutien à l'investissement local	26 356,00	19 386,57	0,00	6 969,43
1348	Autres fonds non transférables	40 000,00	0,00	0,00	40 000,00
16	Emprunts et dettes assimilées(hors 165)	2 198 136,64	2 198 136,64	0,00	0,00
1641	Emprunts en euros	1 099 068,32	1 099 068,32	0,00	0,00
166	Refinancement de dette	1 099 068,32	1 099 068,32	0,00	0,00
20	Immobilisations incorporelles(sauf 204)	0,00	0,00	0,00	0,00
204	Subventions d'équipement versées	0,00	0,00	0,00	0,00
21	Immobilisations corporelles	0,00	0,00	0,00	0,00
22	Immobilisations reçues en affectation	0,00	0,00	0,00	0,00
23	Immobilisations en cours	0,00	0,00	0,00	0,00
Total des recettes d'équipement		2 545 041,64	2 293 837,04	53 130,38	198 074,22
10	Dotations, fonds divers et réserves	934 046,33	906 465,20	0,00	27 581,13
10222	FCTVA	74 861,33	47 280,20	0,00	27 581,13
1068	Excédents de fonctionnement capitalisés	859 185,00	859 185,00	0,00	0,00
138	Autres subvent° invest. non transf.	0,00	0,00	0,00	0,00
165	Dépôts et cautionnements reçus	0,00	0,00	0,00	0,00
18	Compte de liaison : affectat° (BA,régie)	0,00	0,00	0,00	0,00
26	Participat° et créances rattachées	0,00	0,00	0,00	0,00
27	Autres immobilisations financières	20 950,00	20 912,15	0,00	37,85
27638	Créance Autres établissements publics	20 950,00	20 912,15	0,00	37,85
024	Produits des cessions d'immobilisations	567 500,00		0,00	
Total des recettes financières		1 522 496,33	927 377,35	0,00	595 118,98
458210	EMIR CCALN - SOMME NUMERIQUE - LUCE (2)	18 500,00	0,00	0,00	18 500,00
Total des recettes d'opérations pour compte de tiers		18 500,00	0,00	0,00	18 500,00
TOTAL DES RECETTES REELLES		4 086 037,97	3 221 214,39	53 130,38	811 693,20
021	Virement de la sect° de fonctionnement	76 318,00			
040	Opérat° ordre transfert entre sections (3) (4)	227 305,58	345 248,55		-117 942,97
192	Plus ou moins-values sur cession immo.	0,00	76 662,33		-76 662,33
21318	Autres bâtiments publics	0,00	43 337,67		-43 337,67
28031	Frais d'études	6 129,75	6 129,75		0,00
2804112	Subv. Etat : Bâtiments, installations	720,00	720,00		0,00
2804114	Voirie	7 810,66	7 810,66		0,00
28041412	Subv.Cne GFP : Bâtiments, installations	5 552,39	5 552,39		0,00
2804412	Sub nat org pub - Bâtiments, installat°	24 183,50	24 183,50		0,00
28051	Concessions et droits similaires	2 971,19	2 971,19		0,00
28128	Autres aménagements de terrains	880,65	880,65		0,00
281318	Autres bâtiments publics	76 327,25	74 270,22		2 057,03
28135	Installations générales, agencements, ..	7 157,89	7 157,89		0,00
28152	Installations de voirie	42,77	42,77		0,00
281533	Réseaux câblés	562,75	562,75		0,00
281538	Autres réseaux	385,60	385,60		0,00
281571	Matériel roulant	12 544,42	12 544,42		0,00
281578	Autre matériel et outillage de voirie	17 798,97	17 798,97		0,00
28158	Autres installat°, matériel et outillage	11 530,63	11 530,63		0,00
281751	Réseaux de voirie (m. à dispo)	12 348,00	12 348,00		0,00
28181	Installations générales, aménagt divers	1 060,74	1 060,74		0,00
28182	Matériel de transport	14 671,57	14 671,57		0,00
28183	Matériel de bureau et informatique	13 850,19	13 850,19		0,00
28184	Mobilier	2 394,57	2 394,57		0,00



Chap/ art (1)	Libellé (1)	Crédits ouverts (BP+DM+RAR N-1)	Titres émis	Restes à réaliser au 31/12	Crédits
28188	Autres immo. corporelles	8 382,09	8 382,09		0,00
TOTAL DES PRELEVEMENTS PROVENANT DE LA SECTION DE FONCTIONNEMENT		303 623,58	345 248,55		-41 624,97
041	Opérations patrimoniales (5)	0,00	0,00		0,00
TOTAL DES RECETTES D'ORDRE		303 623,58	345 248,55		-41 624,97
TOTAL DES RECETTES D'INVESTISSEMENT DE L'EXERCICE (= Total des recettes réelles et d'ordre)		4 389 661,55	3 566 462,94	53 130,38	770 068,23
Pour information R 001 Solde d'exécution positif reporté de N-1		0,00			

(1) Détailler les chapitres budgétaires par article conformément au plan de comptes appliqué par la commune ou l'établissement.

(2) Voir annexes IV A9 pour le détail des opérations pour compte de tiers.

(3) Cf. définition du chapitre des opérations d'ordre, RI 040 = DF 042.

(4) Les comptes 15, 29, 39, 49 et 59 peuvent figurer dans le détail du chapitre 040 si la commune ou l'établissement applique le régime des provisions budgétaires.

(5) Cf. définitions du chapitre des opérations d'ordre, DI 041= RI 041.

III – VOTE DU BUDGET

DETAIL DES CHAPITRES D'OPERATION D'EQUIPEMENT

OPERATION D'EQUIPEMENT N°: 105 (1)
LIBELLE : ESPACE FRANCE SERVICE

Pour vote (2)

Art. (3)	Libellé (3)	Éléments afférents à l'exercice				Pour mémoire
		Crédits ouverts (BP+DM+RAR N-1)	Mandats émis	Restes à réaliser au 31/12	Crédits annulés	Cumul des réalisations (4)
DEPENSES		0,00	A 0,00	0,00	0,00	B 18 143,95
20	Immobilisations incorporelles	0,00	0,00	0,00	0,00	0,00
204	Subventions d'équipement versées	0,00	0,00	0,00	0,00	0,00
21	Immobilisations corporelles	0,00	0,00	0,00	0,00	18 143,95
2181	Installat° générales, agencements	0,00	0,00	0,00	0,00	14 205,44
2184	Mobilier	0,00	0,00	0,00	0,00	3 938,51
22	Immobilisations reçues en affectation	0,00	0,00	0,00	0,00	0,00
23	Immobilisations en cours	0,00	0,00	0,00	0,00	0,00

RECETTES (répartition) (Pour information)	Éléments afférents à l'exercice				Pour mémoire
	Crédits ouverts (BP+DM+RAR N-1)	Titres émis	Restes à réaliser au 31/12	Crédits annulés	Cumul des réalisations (4)
TOTAL RECETTES AFFECTEES	0,00	C 0,00	0,00	0,00	D 0,00
13	Subventions d'investissement	0,00	0,00	0,00	0,00
16	Emprunts et dettes assimilées	0,00	0,00	0,00	0,00
20	Immobilisations incorporelles	0,00	0,00	0,00	0,00
204	Subventions d'équipement versées	0,00	0,00	0,00	0,00
21	Immobilisations corporelles	0,00	0,00	0,00	0,00
22	Immobilisations reçues en affectation	0,00	0,00	0,00	0,00
23	Immobilisations en cours	0,00	0,00	0,00	0,00

Solde du financement (5)	Pour l'exercice		En cumulé	
Recettes – Dépenses	C - A	0,00	D - B	-18 143,95

(1) Ouvrir un cadre par opération.

(2) Indiquer si l'opération est présentée pour vote ou pour information.

(3) Détailler les articles conformément au plan de comptes appliqué par la commune ou l'établissement.

(4) Réalisations antérieures + réalisation de l'exercice.

(5) Indiquer le signe algébrique.

III – VOTE DU BUDGET**DETAIL DES CHAPITRES D'OPERATION D'EQUIPEMEN****OPERATION D'EQUIPEMENT N°: 106 (1)****LIBELLE : POLE SOCIAL****Pour vote (2)**

Art. (3)	Libellé (3)	Éléments afférents à l'exercice				Pour mémoire
		Crédits ouverts (BP+DM+RAR N-1)	Mandats émis	Restes à réaliser au 31/12	Crédits annulés	Cumul des réalisations (4)
DEPENSES		10 230,00	A 10 230,00	0,00	0,00	B 85 902,08
20	Immobilisations incorporelles	0,00	0,00	0,00	0,00	0,00
204	Subventions d'équipement versées	0,00	0,00	0,00	0,00	0,00
21	Immobilisations corporelles	10 230,00	10 230,00	0,00	0,00	85 902,08
2138	Autres constructions	10 230,00	10 230,00	0,00	0,00	85 861,42
2181	Installat° générales, agencements	0,00	0,00	0,00	0,00	40,66
22	Immobilisations reçues en affectation	0,00	0,00	0,00	0,00	0,00
23	Immobilisations en cours	0,00	0,00	0,00	0,00	0,00

RECETTES (répartition) (Pour information)		Éléments afférents à l'exercice				Pour mémoire
		Crédits ouverts (BP+DM+RAR N-1)	Titres émis	Restes à réaliser au 31/12	Crédits annulés	Cumul des réalisations (4)
TOTAL RECETTES AFFECTEES		0,00	C 19 386,57	0,00	-19 386,57	D 30 681,57
13	Subventions d'investissement	0,00	19 386,57	0,00	-19 386,57	30 681,57
1347	Dot. de soutien à l'investissement local	0,00	19 386,57	0,00	-19 386,57	30 681,57
16	Emprunts et dettes assimilées	0,00	0,00	0,00	0,00	0,00
20	Immobilisations incorporelles	0,00	0,00	0,00	0,00	0,00
204	Subventions d'équipement versées	0,00	0,00	0,00	0,00	0,00
21	Immobilisations corporelles	0,00	0,00	0,00	0,00	0,00
22	Immobilisations reçues en affectation	0,00	0,00	0,00	0,00	0,00
23	Immobilisations en cours	0,00	0,00	0,00	0,00	0,00

Solde du financement (5)	Pour l'exercice		En cumulé	
Recettes – Dépenses	C - A	9 156,57	D - B	-55 220,51

(1) Ouvrir un cadre par opération.

(2) Indiquer si l'opération est présentée pour vote ou pour information.

(3) Détailler les articles conformément au plan de comptes appliqué par la commune ou l'établissement.

(4) Réalisations antérieures + réalisation de l'exercice.

(5) Indiquer le signe algébrique.

III – VOTE DU BUDGET

DETAIL DES CHAPITRES D'OPERATION D'EQUIPEMEN

OPERATION D'EQUIPEMENT N°: 980 (1)
LIBELLE : MISE EN SECURITE DU CHATEAU DE FOLLEVILL

Pour information (2)

Art. (3)	Libellé (3)	Éléments afférents à l'exercice				Pour mémoire
		Crédits ouverts (BP+DM+RAR N-1)	Mandats émis	Restes à réaliser au 31/12	Crédits annulés	Cumul des réalisations (4)
DEPENSES		0,00	A 0,00	0,00	0,00	B 10 493,76
20	Immobilisations incorporelles	0,00	0,00	0,00	0,00	0,00
204	Subventions d'équipement versées	0,00	0,00	0,00	0,00	0,00
21	Immobilisations corporelles	0,00	0,00	0,00	0,00	10 493,76
21318	Autres bâtiments publics	0,00	0,00	0,00	0,00	10 493,76
22	Immobilisations reçues en affectation	0,00	0,00	0,00	0,00	0,00
23	Immobilisations en cours	0,00	0,00	0,00	0,00	0,00

RECETTES (répartition) (Pour information)	Éléments afférents à l'exercice				Pour mémoire	
	Crédits ouverts (BP+DM+RAR N-1)	Titres émis	Restes à réaliser au 31/12	Crédits annulés	Cumul des réalisations (4)	
TOTAL RECETTES AFFECTEES	0,00	C 0,00	0,00	0,00	D 0,00	
13	Subventions d'investissement	0,00	0,00	0,00	0,00	0,00
16	Emprunts et dettes assimilées	0,00	0,00	0,00	0,00	0,00
20	Immobilisations incorporelles	0,00	0,00	0,00	0,00	0,00
204	Subventions d'équipement versées	0,00	0,00	0,00	0,00	0,00
21	Immobilisations corporelles	0,00	0,00	0,00	0,00	0,00
22	Immobilisations reçues en affectation	0,00	0,00	0,00	0,00	0,00
23	Immobilisations en cours	0,00	0,00	0,00	0,00	0,00

Solde du financement (5)	Pour l'exercice		En cumulé	
Recettes – Dépenses	C - A	0,00	D - B	-10 493,76

(1) Ouvrir un cadre par opération.

(2) Indiquer si l'opération est présentée pour vote ou pour information.

(3) Détailler les articles conformément au plan de comptes appliqué par la commune ou l'établissement.

(4) Réalisations antérieures + réalisation de l'exercice.

(5) Indiquer le signe algébrique.

IV – ANNEXES

PRESENTATION CROISEE PAR FONCTION – VUE D'ENSEMBLE (1)

Libellé	01 Opérations non ventilables	0 Services généraux administrat* publiques	1 Sécurité et salubrité publiques	2 Enseignement - Formation	3 Culture	4 Sport et jeunesse	5 Interventions sociales et santé	6 Famille	7 Logement	8 Aménagt et services urbains, environnem	9 Action économique	TOTAL
---------	--	--	--	----------------------------------	--------------	---------------------------	--	--------------	---------------	--	---------------------------	-------

INVESTISSEMENT

REALISATIONS (de l'exercice + restes à réaliser N-1)

Dépenses réelles	0	2 158 578	0	0	0	399 249	57 288	26 853	0	596 061	0	3 238 029
- Equipements municipaux (2)		30 173	0	0	0	159 711	57 288	11 272	0	129 765	0	388 208
- Equip. non municipaux (c/204) (3)		0	0	0	0	0	0	0	0	133 369	0	133 369
- Opérations financières	0											0
Dépenses d'ordre	3 134											3 134
Solde d'exécution reporté de N-1	0											627 383
Total dépenses	3 134	2 785 962	0	0	0	399 249	57 288	26 853	0	596 061	0	3 868 546
Total recettes	345 249	3 065 966	0	0	0	60 548	30 792	21 236	0	42 673	0	3 566 463
Solde d'investissement	342 115	280 004	0	0	0	-338 701	-26 496	-5 617	0	-553 388	0	-302 083

RESTES A REALISER au 31/12/N

Total RAR dépenses	0	0	0	0	0	3 256	0	0	0	90 294	0	93 550
Total RAR recettes	0	0	0	0	0	53 130	0	0	0	0	0	53 130
SOLDE RAR investissement	0	0	0	0	0	49 875	0	0	0	-90 294	0	-40 419

FONCTIONNEMENT

REALISATIONS (de l'exercice + restes à réaliser N-1)

Total dépenses	345 249	2 018 390	0	406	0	2 813 471	222 460	1 772 575	32 280	1 868 084	447 072	9 519 987
Total recettes	123 134	8 355 484	0	0	0	499 446	72 604	740 831	119 236	704 982	72 708	10 688 423
Solde de fonctionnement	-222 115	6 337 093	0	-406	0	-2 314 025	-149 856	-1 031 744	86 956	-1 163 102	-374 364	1 168 436

RESTES A REALISER au 31/12/N

Total RAR dépenses	0	0	0	0	0	0	0	0	0	0	0	0
Total RAR recettes	0	0	0	0	0	0	0	0	0	0	0	0
SOLDE RAR fonctionnement	0	0	0	0	0	0	0	0	0	0	0	0

(1) La production de cet état est obligatoire pour les communes de 3 500 habitants et plus, les groupements comprenant au moins une telle commune, leurs établissements et services administratifs hormis les caisses des écoles et les services à activité unique érigés en établissement public ou budget annexe (L. 2312-3, R. 2311-1 et R. 2311-10. Dans les communes de 3 500 habitants et plus, le croisement par fonction est fait à un chiffre (correspondant à la fonction). Dans les communes de 10 000 habitants et plus, le croisement par fonction est fait au niveau le plus détaillé de la nomenclature fonctionnelle (sous-fonction ou rubrique). Les groupements et leurs établissements publics suivent les règles de production et de présentation applicable à la commune membre comptant le plus grand nombre d'habitants (articles L. 5211-36 a1 et R. 5211-14 + L. 5711-1 et R. 5711-2 du CGCT).

(2) Ou biens de la structure intercommunale.

(3) Ou biens ne relevant pas de la structure intercommunale.

IV – ANNEXES

PRESENTATION CROISEE PAR FONCTION – VUE D'ENSEMBLE

A1

Art. (1)	Libellé	01 Opérations non ventilables	0 Services généraux administrat° publiques	1 Sécurité et salubrité publiques	2 Enseignement - Formation	3 Culture	4 Sport et jeunesse	5 Interventions sociales et santé	6 Famille	7 Logement	8 Aménagt et services urbains, environnement	9 Action économique	TOTAL
----------	---------	--	--	--	----------------------------------	--------------	---------------------------	--	--------------	---------------	---	---------------------------	-------

INVESTISSEMENT

DEPENSES

Total dépenses d'investissement		3 134	2 785 962	0	0	0	402 504	57 288	26 853	0	686 355	0	3 962 095
Dépenses réelles		0	2 158 578	0	0	0	402 504	57 288	26 853	0	686 355	0	3 331 578
010	Stocks	0	0	0	0	0	0	0	0	0	0	0	0
10	Dotations, fonds divers et réserves	0	0	0	0	0	0	0	0	0	0	0	0
13	Subventions d'investissement	0	0	0	0	0	0	0	0	0	0	0	0
16	Emprunts et dettes assimilées	0	2 128 405	0	0	0	239 537	0	15 581	0	332 928	0	2 716 451
1641	Emprunts en euros	0	1 029 337	0	0	0	239 537	0	14 316	0	332 928	0	1 616 118
166	Refinancement de dette	0	1 099 068	0	0	0	0	0	0	0	0	0	1 099 068
16818	Emprunts - Autres prêteurs	0	0	0	0	0	0	0	1 265	0	0	0	1 265
18	Compte de liaison : affectat° (BA,régie)	0	0	0	0	0	0	0	0	0	0	0	0
20	Immobilisations incorporelles	0	5 611	0	0	0	14 383	0	0	0	114 355	0	134 349
202	Frais réalisat° documents urbanisme	0	0	0	0	0	0	0	0	0	78 060	0	78 060
2031	Frais d'études	0	0	0	0	0	12 216	0	0	0	36 295	0	48 511
2051	Concessions, droits similaires	0	5 611	0	0	0	2 167	0	0	0	0	0	7 779
204	Subventions d'équipement versées	0	0	0	0	0	0	0	0	0	223 663	0	223 663
204114	Voirie	0	0	0	0	0	0	0	0	0	126 169	0	126 169
2041412	Subv.Cne GFP : Bâtiments, installations	0	0	0	0	0	0	0	0	0	90 294	0	90 294
204182	Autres org pub - Bâtiments et installat°	0	0	0	0	0	0	0	0	0	7 200	0	7 200
21	Immobilisations corporelles	0	24 562	0	0	0	148 584	57 288	1 042	0	15 410	0	246 885
2128	Autres agencements et aménagement	0	0	0	0	0	0	26 136	0	0	0	0	26 136
21318	Autres bâtiments publics	0	4 764	0	0	0	125 157	16 586	0	0	0	0	146 507
2135	Installations générales, agencements	0	2 305	0	0	0	4 612	7 117	940	0	0	0	14 975
2138	Autres constructions	0	0	0	0	0	0	0	101	0	0	0	101
21538	Autres réseaux	0	0	0	0	0	7 607	0	0	0	0	0	7 607
21578	Autre matériel et outillage de voirie	0	0	0	0	0	0	0	0	0	753	0	753
2183	Matériel de bureau et informatique	0	12 779	0	0	0	699	7 449	0	0	14 657	0	35 583
2184	Mobilier	0	4 165	0	0	0	0	0	0	0	0	0	4 165
2188	Autres immobilisations corporelles	0	549	0	0	0	10 508	0	0	0	0	0	11 057
22	Immobilisations reçues en affectation	0	0	0	0	0	0	0	0	0	0	0	0

CC AVRE LUCE NOYE - Principal - CA - 2022

Envoyé en préfecture le 18/04/2023

Reçu en préfecture le 18/04/2023



Art. (1)	Libellé	01 Opérations non ventilables	0 Services généraux administrat° publiques	1 Sécurité et salubrité publiques	2 Enseignement - Formation	3 Culture	4 Sport et jeunesse	5 Interventions sociales et santé	6 Famille	7 Logement	Publié le			
											ID : 080-200070969-20230413-2023_1304_02-DE	9	TOTAL	
												services urbains, environnement	économique	
23	Immobilisations en cours	0	0	0	0	0	0	0	0	0	0	0	0	0
26	Participat° et créances rattachées	0	0	0	0	0	0	0	0	0	0	0	0	0
27	Autres immobilisations financières	0	0	0	0	0	0	0	0	0	0	0	0	0
Opérations d'équipement		0	0	0	0	0	0	0	10 230	0	0	0	10 230	
106	POLE SOCIAL	0	0	0	0	0	0	0	10 230	0	0	0	10 230	
Opérations pour compte de tiers		0	0	0	0	0	0	0	0	0	0	0	0	0
Dépenses d'ordre		3 134	0	0	0	0	0	0	0	0	0	0	3 134	
040	Opérat° ordre transfert entre sections	3 134	0	0	0	0	0	0	0	0	0	0	3 134	
13911	Etat et établissements nationaux	2 363	0	0	0	0	0	0	0	0	0	0	2 363	
13912	Sub. transf. cpté résult. Régions	344	0	0	0	0	0	0	0	0	0	0	344	
13918	Autres subventions d'équipement	427	0	0	0	0	0	0	0	0	0	0	427	
041	Opérations patrimoniales	0	0	0	0	0	0	0	0	0	0	0	0	
001	Solde d'exécution reporté de N-1	0	627 383	0	0	0	0	0	0	0	0	0	627 383	

RECETTES													
Total recettes d'investissement		345 249	3 065 966	0	0	0	113 678	30 792	21 236	0	42 673	0	3 619 593
Recettes réelles		0	3 065 966	0	0	0	113 678	30 792	21 236	0	42 673	0	3 274 345
010	Stocks	0	0	0	0	0	0	0	0	0	0	0	0
10	Dotations, fonds divers et réserves	0	862 517	0	0	0	9 053	4 885	1 849	0	28 161	0	906 465
10222	FCTVA	0	3 332	0	0	0	9 053	4 885	1 849	0	28 161	0	47 280
1068	Excédents de fonctionnement capitalisés	0	859 185	0	0	0	0	0	0	0	0	0	859 185
13	Subventions d'investissement	0	5 312	0	0	0	83 714	25 907	19 387	0	14 512	0	148 831
1311	Subv. transf. Etat et établ. Nationaux	0	0	0	0	0	0	0	0	0	14 512	0	14 512
1313	Subv. transf. Départements	0	0	0	0	0	35 885	22 152	0	0	0	0	58 036
1318	Autres subventions d'équipement transf.	0	0	0	0	0	0	3 755	0	0	0	0	3 755
1331	D.E.T.R. transférable	0	5 312	0	0	0	47 829	0	0	0	0	0	53 141
1347	Dot. de soutien à l'investissement local	0	0	0	0	0	0	0	19 387	0	0	0	19 387
16	Emprunts et dettes assimilées	0	2 198 137	0	0	0	0	0	0	0	0	0	2 198 137
1641	Emprunts en euros	0	1 099 068	0	0	0	0	0	0	0	0	0	1 099 068
166	Refinancement de dette	0	1 099 068	0	0	0	0	0	0	0	0	0	1 099 068
18	Compte de liaison : affectat° (BA,régie)	0	0	0	0	0	0	0	0	0	0	0	0
20	Immobilisations incorporelles	0	0	0	0	0	0	0	0	0	0	0	0
204	Subventions d'équipement versées	0	0	0	0	0	0	0	0	0	0	0	0



Art. (1)	Libellé	01 Opérations non ventilables	0 Services généraux administrat° publiques	1 Sécurité et salubrité publiques	2 Enseignement - Formation	3 Culture	4 Sport et jeunesse	5 Interventions sociales et santé	6 Famille	7 Logement	9 services urbains, environnement	9 économique	
21	Immobilisations corporelles	0	0	0	0	0	0	0	0	0	0	0	0
22	Immobilisations reçues en affectation	0	0	0	0	0	0	0	0	0	0	0	0
23	Immobilisations en cours	0	0	0	0	0	0	0	0	0	0	0	0
26	Participat° et créances rattachées	0	0	0	0	0	0	0	0	0	0	0	0
27	Autres immobilisations financières	0	0	0	0	0	20 912	0	0	0	0	0	20 912
27638	Créance Autres établissements publics	0	0	0	0	0	20 912	0	0	0	0	0	20 912
Opérations pour compte de tiers		0	0	0	0	0	0	0	0	0	0	0	0
Recettes d'ordre		345 249	0	0	0	0	0	0	0	0	0	0	345 249
040	Opérat° ordre transfert entre sections	345 249	0	0	0	0	0	0	0	0	0	0	345 249
192	Plus ou moins-values sur cession immo.	76 662	0	0	0	0	0	0	0	0	0	0	76 662
21318	Autres bâtiments publics	43 338	0	0	0	0	0	0	0	0	0	0	43 338
28031	Frais d'études	6 130	0	0	0	0	0	0	0	0	0	0	6 130
2804112	Subv. Etat : Bâtiments, installations	720	0	0	0	0	0	0	0	0	0	0	720
2804114	Voirie	7 811	0	0	0	0	0	0	0	0	0	0	7 811
28041412	Subv.Cne GFP : Bâtiments, installations	5 552	0	0	0	0	0	0	0	0	0	0	5 552
2804412	Sub nat org pub - Bâtiments, installat°	24 184	0	0	0	0	0	0	0	0	0	0	24 184
28051	Concessions et droits similaires	2 971	0	0	0	0	0	0	0	0	0	0	2 971
28128	Autres aménagements de terrains	881	0	0	0	0	0	0	0	0	0	0	881
281318	Autres bâtiments publics	74 270	0	0	0	0	0	0	0	0	0	0	74 270
28135	Installations générales, agencements, ..	7 158	0	0	0	0	0	0	0	0	0	0	7 158
28152	Installations de voirie	43	0	0	0	0	0	0	0	0	0	0	43
281533	Réseaux câblés	563	0	0	0	0	0	0	0	0	0	0	563
281538	Autres réseaux	386	0	0	0	0	0	0	0	0	0	0	386
281571	Matériel roulant	12 544	0	0	0	0	0	0	0	0	0	0	12 544
281578	Autre matériel et outillage de voirie	17 799	0	0	0	0	0	0	0	0	0	0	17 799
28158	Autres installat°, matériel et outillage	11 531	0	0	0	0	0	0	0	0	0	0	11 531
281751	Réseaux de voirie (m. à dispo)	12 348	0	0	0	0	0	0	0	0	0	0	12 348
28181	Installations générales, aménagt divers	1 061	0	0	0	0	0	0	0	0	0	0	1 061
28182	Matériel de transport	14 672	0	0	0	0	0	0	0	0	0	0	14 672
28183	Matériel de bureau et informatique	13 850	0	0	0	0	0	0	0	0	0	0	13 850
28184	Mobilier	2 395	0	0	0	0	0	0	0	0	0	0	2 395
28188	Autres immo. corporelles	8 382	0	0	0	0	0	0	0	0	0	0	8 382
041	Opérations patrimoniales	0	0	0	0	0	0	0	0	0	0	0	0



Art. (1)	Libellé	01 Opérations non ventilables	0 Services généraux administrat° publiques	1 Sécurité et salubrité publiques	2 Enseignement - Formation	3 Culture	4 Sport et jeunesse	5 Interventions sociales et santé	6 Famille	7 Logement	Publié le			
											9 services urbains, environnement	9 économique		
001	Solde d'exécution reporté de N-1	0	0	0	0	0	0	0	0	0	0	0	0	0

FONCTIONNEMENT

DEPENSES													
Total dépenses de fonctionnement		345 249	2 018 390	0	406	0	2 813 471	222 460	1 772 575	32 280	1 868 084	447 072	9 519 987
Dépenses réelles		0	2 018 390	0	406	0	2 813 471	222 460	1 772 575	32 280	1 868 084	447 072	9 174 738
011	Charges à caractère général	0	122 818	0	406	0	409 177	26 276	173 654	32 280	614 510	38 794	1 417 915
60611	Eau et assainissement	0	365	0	0	0	3 066	451	432	0	1 688	216	6 219
60612	Energie - Electricité	0	6 387	0	0	0	32 854	3 923	24 827	0	6 721	443	75 154
60621	Combustibles	0	0	0	0	0	14 347	0	0	0	75 967	0	90 314
60622	Carburants	0	1 550	0	0	0	0	0	233	0	52 259	0	54 042
60623	Alimentation	0	568	0	0	0	8 088	389	383	0	886	45	10 360
60631	Fournitures d'entretien	0	1 576	0	0	0	4 470	584	156	0	1 042	0	7 828
60632	Fournitures de petit équipement	0	4 258	0	0	0	12 876	1 885	1 346	1 482	22 512	218	44 576
60633	Fournitures de voirie	0	0	0	0	0	0	0	0	0	16 685	0	16 685
60636	Vêtements de travail	0	2	0	0	0	0	0	0	0	4 996	0	4 998
6064	Fournitures administratives	0	3 109	0	0	0	217	964	2 843	0	1 762	0	8 895
611	Contrats de prestations de services	0	26 755	0	0	0	179 205	613	2 502	0	2 874	17 031	228 979
6132	Locations immobilières	0	0	0	0	0	400	0	0	11 027	0	0	11 427
6135	Locations mobilières	0	995	0	0	0	5 127	1 357	6 170	0	2 142	217	16 008
61521	Entretien terrains	0	0	0	0	0	0	0	0	0	6 288	0	6 288
615221	Entretien, réparations bâtiments publics	0	4 290	0	0	0	12 851	2 327	1 190	4 175	8 499	850	34 181
615228	Entretien, réparations autres bâtiments	0	0	0	0	0	1 467	0	92	1 265	0	0	2 824
615231	Entretien, réparations voiries	0	0	0	0	0	0	0	0	0	334 956	0	334 956
61551	Entretien matériel roulant	0	491	0	0	0	35	0	169	0	22 205	0	22 899
61558	Entretien autres biens mobiliers	0	0	0	0	0	8 048	808	718	378	7 040	1 176	18 168
6156	Maintenance	0	6 403	0	0	0	19 728	2 846	5 570	0	8 241	386	43 175
6161	Multirisques	0	11 093	0	0	0	17 260	1 189	2 575	1 469	16 628	2 338	52 551
6168	Autres primes d'assurance	0	3 480	0	0	0	0	0	0	0	0	0	3 480
6182	Documentation générale et technique	0	7 412	0	0	0	0	0	0	0	0	0	7 412
6184	Versements à des organismes de formation	0	1 163	0	0	0	2 697	326	163	0	2 898	0	7 248
6188	Autres frais divers	0	0	0	0	0	1 374	0	826	0	0	0	2 200
6225	Indemnités aux comptable et régisseurs	0	0	0	0	0	2 293	1 429	108	0	0	549	4 379
6226	Honoraires	0	6 720	0	0	0	12 656	0	3 120	0	0	0	22 496
6232	Fêtes et cérémonies	0	1 417	0	0	0	2 041	0	395	0	25	0	3 878
6237	Publications	0	4 102	0	0	0	0	0	0	0	3 706	0	7 808

CC AVRE LUCE NOYE - Principal - CA - 2022

Envoyé en préfecture le 18/04/2023

Reçu en préfecture le 18/04/2023



Art. (1)	Libellé	01 Opérations non ventilables	0 Services généraux administrat° publiques	1 Sécurité et salubrité publiques	2 Enseignement - Formation	3 Culture	4 Sport et jeunesse	5 Interventions sociales et santé	6 Famille	7 Logement	Publié le			
											9 services urbains, environnement	9 économique	TOTAL	
												080-200070969-20230413-2023_1304_02-DE		
6238	Divers	0	210	0	0	0	4 379	0	0	0	0	626	1 980	7 196
6247	Transports collectifs	0	0	0	0	0	56 785	0	0	0	0	0	0	56 785
6251	Voyages et déplacements	0	81	0	0	0	865	406	40 677	0	0	224	0	42 252
6256	Missions	0	200	0	0	0	0	0	0	0	0	0	0	200
6257	Réceptions	0	5 010	0	406	0	0	0	795	0	0	74	205	6 490
6261	Frais d'affranchissement	0	6 254	0	0	0	921	0	4 690	0	0	3 798	1 257	16 920
6262	Frais de télécommunications	0	9 909	0	0	0	4 148	4 861	9 542	0	0	8 055	0	36 516
627	Services bancaires et assimilés	0	888	0	0	0	0	0	0	0	0	0	0	888
6281	Concours divers (cotisations)	0	3 656	0	0	0	0	0	0	0	0	300	11 883	15 839
62878	Remb. frais à d'autres organismes	0	0	0	0	0	0	0	62 793	0	0	624	0	63 417
6288	Autres services extérieurs	0	0	0	0	0	0	0	859	0	0	126	0	985
63512	Taxes foncières	0	4 475	0	0	0	384	1 918	479	12 484	0	665	0	20 405
63513	Autres impôts locaux	0	0	0	0	0	477	0	0	0	0	0	0	477
637	Autres impôts, taxes (autres organismes)	0	0	0	0	0	117	0	0	0	0	0	0	117
012	Charges de personnel, frais assimilés	0	560 953	0	0	0	1 215 842	194 319	946 551	0	0	828 549	0	3 746 213
6215	Personnel affecté par CL de rattachement	0	0	0	0	0	0	0	0	0	0	33 805	0	33 805
6217	Personnel affecté par la commune membre	0	0	0	0	0	187 329	0	0	0	0	0	0	187 329
6218	Autre personnel extérieur	0	0	0	0	0	43 557	0	0	0	0	0	0	43 557
6332	Cotisations versées au F.N.A.L.	0	1 705	0	0	0	3 232	629	3 288	0	0	2 204	0	11 058
6336	Cotisations CNFPT et CDGFPT	0	5 345	0	0	0	11 566	2 265	11 832	0	0	7 627	0	38 635
6338	Autres impôts, taxes sur rémunérations	0	1 023	0	0	0	1 939	378	1 972	0	0	1 323	0	6 635
64111	Rémunération principale titulaires	0	232 990	0	0	0	258 022	61 531	162 825	0	0	276 326	0	991 694
64112	NBI, SFT, indemnité résidence	0	13 715	0	0	0	2 534	833	4 204	0	0	6 042	0	27 327
64114	Personnel titulaire Indemnité inflat°	0	720	0	0	0	1 880	0	900	0	0	1 000	0	4 500
64118	Autres indemnités titulaires	0	81 738	0	0	0	73 984	10 271	103 609	0	0	91 796	0	361 397
64131	Rémunérations non tit.	0	53 663	0	0	0	332 758	57 535	395 028	0	0	141 399	0	980 383
64134	Personnel non tit. - Indemnité inflat°	0	320	0	0	0	2 060	120	3 149	0	0	151	0	5 800
64136	Indemnités préavis, licenciement non tit	0	0	0	0	0	0	0	21 000	0	0	0	0	21 000
64138	Autres indemnités non tit.	0	0	0	0	0	108	0	4 512	0	0	0	0	4 620
64168	Autres emplois d'insertion	0	0	0	0	0	0	0	0	0	0	12 480	0	12 480
6451	Cotisations à l'U.R.S.S.A.F.	0	54 938	0	0	0	191 477	29 193	74 981	0	0	88 153	0	438 742
6453	Cotisations aux caisses de retraites	0	80 913	0	0	0	55 889	23 353	53 879	0	0	94 829	0	308 864
6454	Cotisations aux A.S.S.E.D.I.C.	0	2 181	0	0	0	13 520	2 399	16 948	0	0	6 223	0	41 270
6455	Cotisations pour assurance du personnel	0	18 043	0	0	0	14 474	1 804	51 812	0	0	45 307	0	131 440

CC AVRE LUCE NOYE - Principal - CA - 2022

Envoyé en préfecture le 18/04/2023

Reçu en préfecture le 18/04/2023



Publié le
ID : 080-200070969-20230413-2023_1304_02-DE

Art. (1)	Libellé	01 Opérations non ventilables	0 Services généraux administrat° publiques	1 Sécurité et salubrité publiques	2 Enseignement - Formation	3 Culture	4 Sport et jeunesse	5 Interventions sociales et santé	6 Famille	7 Logement	9 services urbains, environnement	9 économique	TOTAL
6458	Cotis. aux autres organismes sociaux	0	1 449	0	0	0	417	263	337	0	1 111	0	3 577
6475	Médecine du travail, pharmacie	0	1 044	0	0	0	2 568	242	7 182	0	4 412	0	15 448
6478	Autres charges sociales diverses	0	11 166	0	0	0	18 531	3 503	29 092	0	14 360	0	76 652
014	Atténuations de produits	0	531 108	0	0	0	0	0	0	0	246 238	0	777 346
739118	Autres reversements de fiscalité	0	0	0	0	0	0	0	0	0	246 238	0	246 238
739221	FNGIR	0	531 108	0	0	0	0	0	0	0	0	0	531 108
65	Autres charges de gestion courante	0	733 385	0	0	0	194 824	1 866	12 350	0	98 161	202 472	1 243 058
6518	Autres	0	0	0	0	0	197	0	0	0	0	864	1 061
6531	Indemnités	0	39 633	0	0	0	12 388	1 563	10 165	0	29 404	12 388	105 541
6533	Cotisations de retraite	0	1 658	0	0	0	522	66	428	0	1 238	522	4 433
6534	Cotis. de sécurité sociale - part patron	0	11 553	0	0	0	1 263	0	0	0	2 769	2 769	18 354
6535	Formation	0	79	0	0	0	180	236	56	0	56	98	706
6553	Service d'incendie	0	556 840	0	0	0	0	0	0	0	0	0	556 840
65548	Autres contributions	0	0	0	0	0	0	0	0	0	36 231	0	36 231
6558	Autres contributions obligatoires	0	123 621	0	0	0	0	0	0	0	10 942	0	134 563
657341	Subv. fonct. Communes du GFP	0	0	0	0	0	32 550	0	0	0	0	0	32 550
657348	Subv. fonct. Autres communes	0	0	0	0	0	550	0	0	0	0	0	550
657358	Subv. fonct. Autres groupements	0	0	0	0	0	17 175	0	0	0	0	33 000	50 175
657364	Subv. fonct. Établ. Industriel, commerc	0	0	0	0	0	0	0	0	0	0	135 000	135 000
6574	Subv. fonct. Associat°, personnes privée	0	0	0	0	0	130 000	0	1 700	0	17 521	17 832	167 053
65888	Autres	0	1	0	0	0	0	0	0	0	0	0	1
656	Frais fonctionnement des groupes d'élus	0	0	0	0	0	0	0	0	0	0	0	0
66	Charges financières	0	70 127	0	0	0	137 427	0	8 261	0	80 625	0	296 440
66111	Intérêts réglés à l'échéance	0	0	0	0	0	137 427	0	7 564	0	80 625	0	225 616
6618	Intérêts des autres dettes	0	0	0	0	0	0	0	697	0	0	0	697
6688	Autres	0	70 127	0	0	0	0	0	0	0	0	0	70 127
67	Charges exceptionnelles	0	0	0	0	0	856 201	0	631 760	0	0	205 805	1 693 766
6711	Intérêts moratoires, pénalités / marché	0	0	0	0	0	20 368	0	0	0	0	0	20 368
6713	Secours et dots	0	0	0	0	0	0	0	4 955	0	0	0	4 955
67441	Subv. budgets annexes et régies (AF)	0	0	0	0	0	335 833	0	626 805	0	0	205 805	1 168 443
67442	Subv. régies personnalité morale	0	0	0	0	0	500 000	0	0	0	0	0	500 000
68	Dot. aux amortissements et provisions	0	0	0	0	0	0	0	0	0	0	0	0



Art. (1)	Libellé	01 Opérations non ventilables	0 Services généraux administrat° publiques	1 Sécurité et salubrité publiques	2 Enseignement - Formation	3 Culture	4 Sport et jeunesse	5 Interventions sociales et santé	6 Famille	7 Logement	9 services urbains, environnement	9 économique	
<i>Dépenses d'ordre</i>		345 249	0	0	0	0	0	0	0	0	0	0	345 249
042	<i>Opérat° ordre transfert entre sections</i>	345 249	0	0	0	0	0	0	0	0	0	0	345 249
675	<i>Valeurs comptables immobilisations cédée</i>	43 338	0	0	0	0	0	0	0	0	0	0	43 338
6761	<i>Différences sur réalisations (positives)</i>	76 662	0	0	0	0	0	0	0	0	0	0	76 662
6811	<i>Dot. amort. et prov. Immos incorporables</i>	225 249	0	0	0	0	0	0	0	0	0	0	225 249
043	<i>Opérat° ordre intérieur de la section</i>	0	0	0	0	0	0	0	0	0	0	0	0
002 Déficit de fonctionnement reporté		0	0	0	0	0	0	0	0	0	0	0	0

RECETTES

Total recettes de fonctionnement		123 134	8 355 484	0	0	0	499 446	72 604	740 831	119 236	704 982	72 708	10 688 423
Recettes réelles		120 000	7 806 607	0	0	0	499 446	72 604	740 831	119 236	704 982	72 708	10 136 413
013	Atténuations de charges	0	63 635	0	0	0	30 100	929	9 907	0	18 766	0	123 336
6419	Remboursements rémunérations personnel	0	58 190	0	0	0	26 160	482	6 186	0	17 514	0	108 531
6459	Rembourst charges SS et prévoyance	0	940	0	0	0	3 940	447	3 722	0	1 251	0	10 300
6479	Rembourst sur autres charges sociales	0	4 505	0	0	0	0	0	0	0	0	0	4 505
70	Produits des services, du domaine, vente	0	215 799	0	0	0	291 929	0	666 265	1 522	388 375	0	1 563 890
70632	Redevances services à caractère loisir	0	0	0	0	0	20 184	0	0	0	0	0	20 184
70841	Mise à dispo personnel B.A. , régies	0	0	0	0	0	31 085	0	48 785	0	289 586	0	369 456
70845	Mise à dispo personnel communes du GFP	0	215 799	0	0	0	232 811	0	0	0	29 773	0	478 383
70848	Mise à dispo personnel autres organismes	0	0	0	0	0	0	0	598 096	0	0	0	598 096
70872	Remb. frais B.A. et régies municipales	0	0	0	0	0	7 850	0	8 378	0	69 016	0	85 244
70878	Remb. frais par d'autres redevables	0	0	0	0	0	0	0	11 006	1 522	0	0	12 528
73	Impôts et taxes	0	6 298 226	0	0	0	0	0	0	0	75 703	72 586	6 446 515
73111	Impôts directs locaux	0	2 725 540	0	0	0	0	0	0	0	75 703	72 586	2 873 829
73112	Cotisation sur la VAE	0	189 167	0	0	0	0	0	0	0	0	0	189 167
73114	Imposition Forf. sur Entrep. Réseau	0	635 288	0	0	0	0	0	0	0	0	0	635 288
7318	Autres impôts locaux ou assimilés	0	4 288	0	0	0	0	0	0	0	0	0	4 288

CC AVRE LUCE NOYE - Principal - CA - 2022

Envoyé en préfecture le 18/04/2023

Reçu en préfecture le 18/04/2023



Publié le
ID : 080-200070969-20230413-2023_1304_02-DE

Art. (1)	Libellé	01 Opérations non ventilables	0 Services généraux administrat° publiques	1 Sécurité et salubrité publiques	2 Enseignement - Formation	3 Culture	4 Sport et jeunesse	5 Interventions sociales et santé	6 Famille	7 Logement	9 services urbains, environnement	9 économique	
73223	Fonds péréquation ress. com. et intercom	0	329 090	0	0	0	0	0	0	0	0	0	329 090
7382	Fraction de TVA	0	2 414 853	0	0	0	0	0	0	0	0	0	2 414 853
74	Dotations et participations	0	1 224 123	0	0	0	123 031	70 524	85	0	213 402	122	1 631 288
74124	Dotation d'intercommunalité	0	594 439	0	0	0	0	0	0	0	0	0	594 439
74126	Dot. compensat° groupements de communes	0	203 666	0	0	0	0	0	0	0	0	0	203 666
744	FCTVA	0	349	0	0	0	965	524	85	0	60 837	122	62 883
7461	DGD	0	0	0	0	0	0	0	0	0	152 565	0	152 565
74718	Autres participations Etat	0	30 150	0	0	0	0	30 000	0	0	0	0	60 150
7473	Participat° Départements	0	0	0	0	0	4 252	0	0	0	0	0	4 252
7478	Participat° Autres organismes	0	0	0	0	0	117 814	40 000	0	0	0	0	157 814
74832	Attribution du fonds départemental TP	0	45 007	0	0	0	0	0	0	0	0	0	45 007
74833	Etat - Compensation CET (CVAE et CFE)	0	14 505	0	0	0	0	0	0	0	0	0	14 505
74834	Etat - Compens. exonérat° taxes foncière	0	336 007	0	0	0	0	0	0	0	0	0	336 007
75	Autres produits de gestion courante	0	2	0	0	0	2 905	0	43 399	117 714	0	0	164 020
752	Revenus des immeubles	0	0	0	0	0	2 905	0	43 399	117 714	0	0	164 018
7588	Autres produits div. de gestion courante	0	2	0	0	0	0	0	0	0	0	0	2
76	Produits financiers	0	0	0	0	0	3 333	0	0	0	0	0	3 333
76233	Remb. intérêts emprunts BA, régies auton	0	0	0	0	0	3 333	0	0	0	0	0	3 333
77	Produits exceptionnels	120 000	4 823	0	0	0	48 147	1 151	21 174	0	8 736	0	204 031
7714	Recouvrement créances admises en non valeur	0	1	0	0	0	0	0	0	0	0	0	1
773	Mandats annulés (exercices antérieurs)	0	3 321	0	0	0	46 559	1 151	21 174	0	2 685	0	74 891
775	Produits des cessions d'immobilisations	120 000	0	0	0	0	0	0	0	0	0	0	120 000
7788	Produits exceptionnels divers	0	1 500	0	0	0	1 588	0	0	0	6 051	0	9 139
78	Reprise sur amortissements et provisions	0	0	0	0	0	0	0	0	0	0	0	0
<i>Recettes d'ordre</i>		<i>3 134</i>	<i>0</i>	<i>0</i>	<i>0</i>	<i>0</i>	<i>0</i>	<i>0</i>	<i>0</i>	<i>0</i>	<i>0</i>	<i>0</i>	<i>3 134</i>
042	Opérat° ordre transfert entre sections	3 134	0	0	0	0	0	0	0	0	0	0	3 134

CC AVRE LUCE NOYE - Principal - CA - 2022

Envoyé en préfecture le 18/04/2023

Reçu en préfecture le 18/04/2023



Art. (1)	Libellé	01	0	1	2	3	4	5	6	7	Publié le			
		Opérations non ventilables	Services généraux administrat° publiques	Sécurité et salubrité publiques	Enseignement - Formation	Culture	Sport et jeunesse	Interventions sociales et santé	Famille	Logement	9	services urbains, environnemt	économique	TOTAL
777	Quote-part subv invest transf cpte résul	3 134	0	0	0	0	0	0	0	0	0	0	0	3 134
043	Opérat° ordre intérieur de la section	0	0	0	0	0	0	0	0	0	0	0	0	0
002 Excédent de fonctionnement reporté		0	548 876	0	0	0	0	0	0	0	0	0	0	548 876

(1)Le croisement par nature est fait au niveau de chacun des articles budgétaires.

IV – ANNEXES

ELEMENTS DU BILAN – ETAT DE LA DETTE – DETAIL DES CREDITS DE TRESORERIE

A2.1 – DETAIL DES CREDITS DE TRESORERIE (1)

Nature (Pour chaque ligne, indiquer le numéro de contrat)	Date de la décision de réaliser la ligne de trésorerie (2)	Montant maximum autorisé au 01/01/N	Montant des tirages N	Montant des remboursements N		Encours restant dû au 31/12/N
				Intérêts (3)	Remboursement du tirage	
5191 Avances du Trésor						
5192 Avances de trésorerie						
51931 Lignes de trésorerie						
51932 Lignes de trésorerie liées à un emprunt						
5194 Billets de trésorerie						
5198 Autres crédits de trésorerie						
519 Crédits de trésorerie (Total)		0,00	0,00	0,00	0,00	0,00

(1) Circulaire n° NOR : INTB8900071C du 22/02/1989.

(2) Indiquer la date de la délibération de l'assemblée autorisant la ligne de trésorerie ou la date de la décision de l'ordonnateur de réaliser la ligne de trésorerie sur la base d'un montant maximum autorisé par l'organe délibérant (article L. 2122-22 du CGCT).

(3) Il s'agit des intérêts comptabilisés au compte 6615 sauf pour les emprunts assortis d'une option de tirage sur ligne de trésorerie pour lesquels les intérêts sont comptabilisés au compte 66111 et sauf pour les billets de trésorerie pour lesquels les intérêts sont comptabilisés au compte 6618.

IV – ANNEXES

ELEMENTS DU BILAN – ETAT DE LA DETTE – REPARTITION PAR NATURE DE DETTE

A2.2 – REPARTITION PAR NATURE DE DETTE (hors 16449 et 166)

Nature (Pour chaque ligne, indiquer le numéro de contrat)	Emprunts et dettes à l'origine du contrat													
	Organisme prêteur ou chef de file	Date de signature	Date d'émission ou date de mobilisation (1)	Date du premier remboursement	Nominal (2)	Type de taux d'intérêt (3)	Index (4)	Taux initial		Devise	Périodicité des remboursements (6)	Profil d'amortissement (7)	Possibilité de remboursement anticipé O/N	Catégorie d'emprunt (8)
								Niveau de taux (5)	Taux actuariel					
163 Emprunts obligataires (Total)					0,00									
164 Emprunts auprès des établissements financiers (Total)					11 476 663,84									
1641 Emprunts en euros (total)					11 476 663,84									
00000337444	CRCAM SOMME	15/11/2015		15/02/2016	70 000,00	F		1,500	1,500	EUR	A	P	N	A-1
00000848214	CREDIT AGRICOLE BRIE PICARDIE			15/09/2018	33 360,00	F		0,650	0,650	EUR	A	P	N	A-1
00001076222	CREDIT AGRICOLE BRIE PICARDIE	03/09/2019		24/09/2020	373 000,00	F		0,620	0,620	EUR	A	C	N	A-1
00001110201	CREDIT AGRICOLE	20/11/2019		20/02/2020	1 099 068,32	F		0,500	0,500	EUR	T	C	N	A-1
12AL077	CAISSE D EPARGNE	28/12/2012		25/04/2013	160 000,00	R	EURIBOR	3,570	3,570	EUR	T	P	N	A-1
200800200	CAISSE ALLOCATIONS FAMILIALES	01/08/2012		01/08/2012	48 000,00	F		0,000	0,000	EUR	A	P	N	A-1
59-MON248200EUR/0261	CAISSE FRANCAISE DE FINANCEMENT LOCAL			01/03/2008	578 935,52	F	EURIBOR	4,000	4,000	EUR	A	P	N	A-1
59BIS - MIN221889EUR	CAISSE FRANCAISE DE FINANCEMENT LOCAL			01/02/2007	600 000,00	F		4,700	4,700	EUR	S	P	N	A-1
60-MON243954EUR	CAISSE FRANCAISE DE FINANCEMENT LOCAL			01/03/2007	500 000,00	F		3,990	3,990	EUR	T	P	N	A-1
61-MIN243982EUR/0255	CAISSE FRANCAISE DE FINANCEMENT LOCAL			01/01/2008	750 000,00	F		4,000	4,000	EUR	T	P	N	A-1
62-MON251584EUR/0265	CAISSE FRANCAISE DE FINANCEMENT LOCAL			01/01/2008	1 500 000,00	F		4,670	4,670	EUR	T	P	N	A-1
63-7270451/TF	CAISSE EPARGNE ECUREUIL			25/04/2008	900 000,00	F		4,660	4,660	EUR	T	P	N	A-1
64-72120405221	CREDIT AGRICOLE			15/12/2007	750 000,00	F	EURIBOR	3,990	3,990	EUR	T	P	N	A-1
65-7453038	CAISSE EPARGNE ECUREUIL			25/11/2008	900 000,00	F		5,090	5,090	EUR	T	P	N	A-1
67-MIN259179EUR/	CAISSE FRANCAISE DE FINANCEMENT LOCAL			01/09/2008	1 000 000,00	F		4,880	4,880	EUR	T	P	N	A-1
68-MIN259179EUR	CAISSE FRANCAISE DE FINANCEMENT LOCAL			01/08/2009	276 000,00	F		1,570	1,570	EUR	T	P	N	A-1
72119911340	CRCAM SOMME	15/10/2007		15/01/2008	141 000,00	F		4,820	4,820	EUR	A	P	N	A-1
73-MON275859EUR	CAISSE FRANCAISE DE FINANCEMENT LOCAL			01/09/2012	400 000,00	F	EURIBOR	3,662	3,662	EUR	A	P	N	A-1
8007115	CAISSE D EPARGNE	24/07/2011		25/10/2011	160 000,00	F		4,340	4,340	EUR	T	P	N	A-1



Nature (Pour chaque ligne, indiquer le numéro de contrat)	Emprunts et dettes à l'origine du contrat											dité des remboursements (6)	Pron d'amortissement (7)	de remboursement anticipé O/N	gorie d'emprunt (8)
	Organisme prêteur ou chef de file	Date de signature	Date d'émission ou date de mobilisation (1)	Date du premier remboursement	Nominal (2)	Type de taux d'intérêt (3)	Index (4)	Taux initial		Devise					
								Niveau de taux (5)	Taux actuariel						
8242810	CAISSE D EPARGNE	09/10/2009		25/10/2010	158 000,00	R		1,990	1,990	EUR	A	P	N	A-1	
8242817	CAISSE D EPARGNE	08/12/2010		25/11/2011	154 000,00	F		2,410	2,410	EUR	A	P	N	A-1	
8242819	CAISSE D EPARGNE	04/03/2008		25/06/2009	140 000,00	F		4,700	4,700	EUR	A	P	N	A-1	
AFC200600171	CAISSE ALLOCATIONS FAMILIALES	10/12/2010		10/01/2012	41 300,00	F		0,000	0,000	EUR	A	P	N	A-1	
MON218807EUR	LA BANQUE POSTALE	29/11/2017		01/01/2019	744 000,00	F		1,240	1,240	EUR	A	P	N	A-1	
1643 Emprunts en devises (total)					0,00										
16441 Emprunts assortis d'une option de tirage sur ligne de trésorerie (total)					0,00										
165 Dépôts et cautionnements reçus (Total)					0,00										
167 Emprunts et dettes assortis de conditions particulières (Total)					0,00										
1671 Avances consolidées du Trésor (total)					0,00										
1672 Emprunts sur comptes spéciaux du Trésor (total)					0,00										
1675 Dettes pour METP et PPP (total)					0,00										
1676 Dettes envers locataires-acquéreurs (total)					0,00										
1678 Autres emprunts et dettes (total)					0,00										
168 Emprunts et dettes assimilés (Total)					38 559,34										
1681 Autres emprunts (total)					38 559,34										
2016 CA 0277	REGIE REGIONALE DU SERVICE PUBLIC DE L EFFICACITE			05/04/2019	38 559,34	F		2,000	2,000	EUR	M	P	N	A-1	
1682 Bons à moyen terme négociables (total)					0,00										

CC AVRE LUCE NOYE - Principal - CA - 2022

Envoyé en préfecture le 18/04/2023
 Reçu en préfecture le 18/04/2023
 Publié le
 ID : 080-200070969-20230413-2023_1304_02-DE



Nature (Pour chaque ligne, indiquer le numéro de contrat)	Emprunts et dettes à l'origine du contrat										dité des remboursements (6)	Période d'amortissement (7)	de remboursement anticipé O/N	gorie d'emprunt (8)
	Organisme prêteur ou chef de file	Date de signature	Date d'émission ou date de mobilisation (1)	Date du premier remboursement	Nominal (2)	Type de taux d'intérêt (3)	Index (4)	Taux initial		Devise				
								Niveau de taux (5)	Taux actuariel					
1687 Autres dettes (total)					0,00									
Total général					11 515 223,18									

- (1) Si un emprunt donne lieu à plusieurs mobilisations, indiquer la date de la première mobilisation.
- (2) Nominal : montant emprunté à l'origine.
- (3) Type de taux d'intérêt : F : fixe ; V : variable simple ; C : complexe (c'est-à-dire un taux variable qui n'est pas seulement défini comme la simple addition d'un taux usuel de référence et d'une marge exprimée en point de pourcentage).
- (4) Mentionner le ou les types d'index (ex : Euribor 3 mois).
- (5) Indiquer le niveau de taux à l'origine du contrat.
- (6) Indiquer la périodicité des remboursements : A : annuelle ; M : mensuelle, B : bimestrielle, S : semestrielle, T : trimestrielle, X autre.
- (7) Indiquer C pour amortissement constant, P pour amortissement progressif, F pour *in fine*, X pour autres à préciser.
- (8) Catégorie d'emprunt à l'origine. Exemple A-1 (cf. la classification des emprunts suivant la typologie de la circulaire IOCB1015077C du 25 juin 2010 sur les produits financiers offerts aux collectivités territoriales).

IV – ANNEXES

ELEMENTS DU BILAN – ETAT DE LA DETTE – REPARTITION PAR NATURE DE DETTE

IV

A2.2

A2.2 – REPARTITION PAR NATURE DE DETTE (hors 16449 et 166) (suite)

Nature (Pour chaque ligne, indiquer le numéro de contrat)	Emprunts et dettes au 31/12/N											
	Couverture ? O/N (10)	Montant couvert	Catégorie d'emprunt après couverture éventuelle (11)	Capital restant dû au 31/12/N	Durée résiduelle (en années)	Taux d'intérêt			Annuité de l'exercice			ICNE de l'exercice
						Type de taux (12)	Index (13)	Niveau de taux d'intérêt au 31/12/N (14)	Capital	Charges d'intérêt (15)	Intérêts perçus (le cas échéant) (16)	
163 Emprunts obligataires (Total)		0,00		0,00					0,00	0,00	0,00	0,00
164 Emprunts auprès des établissements financiers (Total)		0,00		6 314 891,05					586 781,39	225 616,36	0,00	53 194,16
1641 Emprunts en euros (total)		0,00		6 314 891,05					586 781,39	225 616,36	0,00	53 194,16
00000337444	N	0,00	A-1	0,00	0,99	F		1,500	10 332,45	154,99	0,00	0,00
00000848214	N	0,00	A-1	0,00	1,70	F		0,650	6 758,72	43,93	0,00	0,00
00001076222	N	0,00	A-1	298 399,99	12,99	F		0,620	24 866,67	2 004,25	0,00	493,35
00001110201	N	0,00	A-1	769 347,80	7,99	F		0,500	109 906,84	4 190,20	0,00	427,41
12AL077	N	0,00	A-1	65 775,71	5,99	R	EURIBOR	3,570	11 212,72	2 197,23	0,00	811,68
200800200	N	0,00	A-1	21 600,00	10,58	F		0,000	2 400,00	0,00	0,00	0,00
59-MON248200EUR/0261	N	0,00	A-1	189 643,55	5,99	F	EURIBOR	4,000	33 666,68	10 618,71	0,00	9 324,71
59BIS - MIN221889EUR	N	0,00	A-1	381 587,95	15,07	F		4,700	18 904,35	18 603,59	0,00	7 422,95
60-MON243954EUR	N	0,00	A-1	238 691,63	-9,01	F		3,990	21 632,31	10 065,93	0,00	767,20
61-MIN243982EUR/0255	N	0,00	A-1	390 709,79	10,99	F		4,000	31 185,33	16 411,91	0,00	3 863,69
62-MON251584EUR/0265	N	0,00	A-1	1 001 097,35	15,99	F		4,670	45 120,12	48 075,84	0,00	11 557,95
63-7270451/TF	N	0,00	A-1	321 667,89	-8,70	F		4,660	52 885,77	16 538,95	0,00	2 706,48
64-72120405221	N	0,00	A-1	382 494,18	60,94	F	EURIBOR	3,990	31 496,49	16 050,87	0,00	635,90
65-7453038	N	0,00	A-1	633 055,17	76,89	F		5,090	25 634,13	33 043,15	0,00	3 132,75
67-MIN259179EUR/	N	0,00	A-1	689 370,26	-6,34	F		4,880	29 120,24	34 534,82	0,00	2 709,99
68-MIN259179EUR	N	0,00	A-1	167 916,53	-5,43	F		1,570	8 827,25	198,70	0,00	515,08
72119911340	N	0,00	A-1	0,00	0,99	F		4,820	12 360,88	595,79	0,00	0,00
73-MON275859EUR	N	0,00	A-1	64 508,65	4,99	F	EURIBOR	2,102	14 700,31	851,28	0,00	791,72
8007115	N	0,00	A-1	50 167,78	4,81	F		4,340	12 062,29	2 506,24	0,00	538,27
8242810	N	0,00	A-1	23 802,49	2,99	R		2,250	11 560,89	86,05	0,00	152,51
8242817	N	0,00	A-1	35 361,64	3,99	F		2,230	11 235,52	179,53	0,00	129,67
8242819	N	0,00	A-1	12 260,65	1,99	F		4,700	11 699,04	1 150,07	0,00	302,40
AFC200600171	N	0,00	A-1	18 585,00	9,99	F		0,000	2 065,00	0,00	0,00	0,00
MON218807EUR	N	0,00	A-1	558 847,04	11,99	F		1,240	47 147,39	7 514,33	0,00	6 910,45
1643 Emprunts en devises (total)		0,00		0,00					0,00	0,00	0,00	0,00



Nature (Pour chaque ligne, indiquer le numéro de contrat)	Emprunts et dettes au 31/12/N											
	Couverture ? O/N (10)	Montant couvert	Catégorie d'emprunt après couverture éventuelle (11)	Capital restant dû au 31/12/N	Durée résiduelle (en années)	Taux d'intérêt			Annuité			
						Type de taux (12)	Index (13)	Niveau de taux d'intérêt au 31/12/N (14)	Capital	Charges d'intérêt (15)	Intérêts perçus (le cas échéant) (16)	ICNE de l'exercice
16441 Emprunts assortis d'une option de tirage sur ligne de trésorerie (total) (9)		0,00		0,00					0,00	0,00	0,00	0,00
165 Dépôts et cautionnements reçus (Total)		0,00		0,00					0,00	0,00	0,00	0,00
167 Emprunts et dettes assortis de conditions particulières (Total)		0,00		0,00					0,00	0,00	0,00	0,00
1671 Avances consolidées du Trésor (total)		0,00		0,00					0,00	0,00	0,00	0,00
1672 Emprunts sur comptes spéciaux (total)		0,00		0,00					0,00	0,00	0,00	0,00
1675 Dettes pour METP et PPP (total)		0,00		0,00					0,00	0,00	0,00	0,00
1676 Dettes envers locataires-acquéreurs (total)		0,00		0,00					0,00	0,00	0,00	0,00
1678 Autres emprunts et dettes (total)		0,00		0,00					0,00	0,00	0,00	0,00
168 Emprunts et dettes assimilés (Total)		0,00		34 142,14					1 264,70	696,58	0,00	47,42
1681 Autres emprunts (total)		0,00		34 142,14					1 264,70	696,58	0,00	47,42
2016 CA 0277	N	0,00	A-1	34 142,14	22,25	F		2,000	1 264,70	696,58	0,00	47,42
1682 Bons à moyen terme négociables (total)		0,00		0,00					0,00	0,00	0,00	0,00
1687 Autres dettes (total)		0,00		0,00					0,00	0,00	0,00	0,00
Total général		0,00		6 349 033,19					588 046,09	226 312,94	0,00	53 241,58

(9) S'agissant des emprunts assortis d'une ligne de trésorerie, il faut faire ressortir le remboursement du capital de la dette prévue pour l'exercice correspondant au véritable endettement.

(10) Si l'emprunt est soumis à couverture, il convient de compléter le tableau « détail des opérations de couverture ».

(11) Catégorie d'emprunt. Exemple A-1 (cf. la classification des emprunts suivant la typologie de la circulaire IOCB1015077C du 25 juin 2010 sur les produits financiers offerts aux collectivités territoriales).


(12) Type de taux d'intérêt après opérations de couverture : F : fixe ; V : variable simple ; C : complexe (c'est-à-dire un taux variable qui n'est pas seulement défini comme la simple addition d'un taux usuel de référence et d'une marge exprimée en point de pourcentage).

(13) Mentionner l'index en cours au 31/12/N après opérations de couverture.

(14) Taux après opérations de couverture éventuelles. Pour les emprunts à taux variable, indiquer le niveau moyen du taux constaté sur l'année.

(15) Il s'agit des intérêts dus au titre du contrat initial et comptabilisés à l'article 66111 « Intérêts réglés à l'échéance » (intérêts décaissés) et intérêts éventuels dus au titre du contrat d'échange éventuel et comptabilisés à l'article 668.

(16) Indiquer les intérêts éventuellement reçus au titre du contrat d'échange éventuel et comptabilisés au 768.



IV – ANNEXES

ELEMENTS DU BILAN – ETAT DE LA DETTE – REPARTITION DES EMPRUNTS PAR STRUCTURE DE TAUX

A2.3

A2.3 – REPARTITION DES EMPRUNTS PAR STRUCTURE DE TAUX (HORS A1)

Emprunts ventilés par structure de taux selon le risque le plus élevé (Pour chaque ligne, indiquer le numéro de contrat) (1)	Organisme prêteur ou chef de file	Nominal (2)	Capital restant dû au 31/12/N (3)	Type d'indices (4)	Durée du contrat	Dates des périodes bonifiées	Taux minimal (5)	Taux maximal (6)	Coût de sortie (7)	Taux maximal après couverture éventuelle (8)	Niveau du taux au 31/12/N (9)	Intérêts payés au cours de l'exercice (10)	Intérêts perçus au cours de l'exercice (le cas échéant) (11)	% par type de taux selon le capital restant dû
Echange de taux, taux variable simple plafonné (cap) ou encadré (tunnel) (A)														
TOTAL (A)		0,00	0,00						0,00			0,00	0,00	0,00
Barrière simple (B)														
TOTAL (B)		0,00	0,00						0,00			0,00	0,00	0,00
Option d'échange (C)														
TOTAL (C)		0,00	0,00						0,00			0,00	0,00	0,00
Multiplicateur jusqu'à 3 ou multiplicateur jusqu'à 5 capé (D)														
TOTAL (D)		0,00	0,00						0,00			0,00	0,00	0,00
Multiplicateur jusqu'à 5 (E)														
TOTAL (E)		0,00	0,00						0,00			0,00	0,00	0,00
Autres types de structures (F)														
TOTAL (F)		0,00	0,00						0,00			0,00	0,00	0,00
TOTAL GENERAL		0,00	0,00						0,00			0,00	0,00	0,00

(1) Répartir les emprunts selon le type de structure de taux (de A à F selon la classification de la charte de bonne conduite) en fonction du risque le plus élevé à courir sur toute la durée de vie du contrat de prêt et après opérations de couverture éventuelles.

(2) Nominal : montant emprunté à l'origine. En cas de couverture partielle d'un emprunt, indiquer séparément sur deux lignes la part du nominal couvert et la part non couverte.

(3) En cas de couverture partielle d'un emprunt, indiquer séparément sur deux lignes la part du capital restant dû couvert et la part non couverte.

(4) Indiquer la classification de l'indice sous-jacent suivant la typologie de la circulaire du 25 juin 2010 sur les produits financiers (de 1 à 6). 1 : Indice zone euro / 2 : Indices inflation française ou zone euro ou écart entre ces indices / 3 : Ecart indice zone euro / 4 : Indices hors zone euro ou écart d'indices dont l'un est hors zone euro / 5 : écarts d'indices hors zone euro / 6 : autres indices.

(5) Taux hors opération de couverture. Indiquer le montant, l'index ou la formule correspondant au taux minimal du contrat de prêt sur toute la durée du contrat.

(6) Taux hors opération de couverture. Indiquer le montant, l'index ou la formule correspondant au taux maximal du contrat de prêt sur toute la durée du contrat.

(7) Coût de sortie : indiquer le montant de l'indemnité contractuelle de remboursement définitif de l'emprunt au 31/12/N ou le cas échéant, à la prochaine date d'échéance.

(8) Montant, index ou formule.

(9) Indiquer le niveau de taux après opérations de couverture éventuelles. Pour les emprunts à taux variables, indiquer le niveau moyen du taux constaté sur l'année.

(10) Indiquer les intérêts dus au titre du contrat initial et comptabilisés à l'article 66111 et des intérêts éventuels dus au titre du contrat d'échange et comptabilisés à l'article 668.

(11) Indiquer les intérêts reçus au titre du contrat d'échange et comptabilisés au 768.

IV – ANNEXES

ELEMENTS DU BILAN – ETAT DE LA DETTE – TYPOLOGIE DE LA REPARTITION DE L'ENCOURS

A2.4 – TYPOLOGIE DE LA REPARTITION DE L'ENCOURS (1)

Indices sous-jacents		(1) Indices zone euro	(2) Indices inflation française ou zone euro ou écart entre ces indices	(3) Ecart d'indices zone euro	(4) Indices hors zone euro et écarts d'indices dont l'un est un indice hors zone euro	(5) Ecart d'indices hors zone euro	(6) Autres indices
Structure							
(A) Taux fixe simple. Taux variable simple. Echange de taux fixe contre taux variable ou inversement. Echange de taux structuré contre taux variable ou taux fixe (sens unique). Taux variable simple plafonné (cap) ou encadré (tunnel)	Nombre de produits	25	0	0	0	0	
	% de l'encours	100,00	0,00	0,00	0,00	0,00	
	Montant en euros	6 349 033,19	0,00	0,00	0,00	0,00	
(B) Barrière simple. Pas d'effet de levier	Nombre de produits	0	0	0	0	0	
	% de l'encours	0,00	0,00	0,00	0,00	0,00	
	Montant en euros	0,00	0,00	0,00	0,00	0,00	
(C) Option d'échange (swaption)	Nombre de produits	0	0	0	0	0	
	% de l'encours	0,00	0,00	0,00	0,00	0,00	
	Montant en euros	0,00	0,00	0,00	0,00	0,00	
(D) Multiplicateur jusqu'à 3 ; multiplicateur jusqu'à 5 capé	Nombre de produits	0	0	0	0	0	
	% de l'encours	0,00	0,00	0,00	0,00	0,00	
	Montant en euros	0,00	0,00	0,00	0,00	0,00	
(E) Multiplicateur jusqu'à 5	Nombre de produits	0	0	0	0	0	
	% de l'encours	0,00	0,00	0,00	0,00	0,00	
	Montant en euros	0,00	0,00	0,00	0,00	0,00	
(F) Autres types de structures	Nombre de produits						0
	% de l'encours						0,00
	Montant en euros						0,00

(1) Cette annexe retrace le stock de dette au 31/12/N après opérations de couverture éventuelles.

IV – ANNEXES

ELEMENTS DU BILAN – ETAT DE LA DETTE – DETAIL DES OPERATIONS DE COUVERTURE

A2.5 – DETAIL DES OPERATIONS DE COUVERTURE (1)

Instruments de couverture (Pour chaque ligne, indiquer le numéro de contrat)	Emprunt couvert			Instrument de couverture									
	Référence de l'emprunt couvert	Capital restant dû au 31/12/N	Date de fin du contrat	Organisme co-contractant	Type de couverture (3)	Nature de la couverture (change ou taux)	Notionnel de l'instrument de couverture	Date de début du contrat	Date de fin du contrat	Périodicité de règlement des intérêts (4)	Montant des commissions diverses	Primes éventuelles	
												Primes payées pour l'achat d'option	Primes reçues pour la vente d'option
Taux fixe (total)		0,00					0,00				0,00	0,00	0,00
Taux variable simple (total)		0,00					0,00				0,00	0,00	0,00
Taux complexe (total) (2)		0,00					0,00				0,00	0,00	0,00
Total		0,00					0,00				0,00	0,00	0,00

(1) Si un instrument couvre plusieurs emprunts, distinguer une ligne par emprunt couvert.

(2) Il s'agit d'un taux variable qui n'est pas défini comme la simple addition d'un taux usuel de référence et d'une marge exprimée en point de pourcentage.

(3) Indiquer s'il s'agit d'un *swap*, d'une option (*cap*, *floor*, *tunnel*, *swaption*).

(4) Indiquer la périodicité de règlement des intérêts : A : annuelle, M : mensuelle, B : bimestrielle, S : semestrielle, T : trimestrielle, X : autre.

IV – ANNEXES

ELEMENTS DU BILAN – ETAT DE LA DETTE – DETAIL DES OPERATIONS DE COUVERTURE

IV
A2.5

A2.5 – DETAIL DES OPERATIONS DE COUVERTURE (1) (suite)

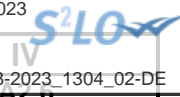
Instruments de couverture (Pour chaque ligne, indiquer le numéro de contrat)	Référence de l'emprunt couvert	Effet de l'instrument de couverture							
		Taux payé		Taux reçu (7)		Charges et produits constatés depuis l'origine du contrat		Catégorie d'emprunt (8)	
		Index (5)	Niveau de taux (6)	Index	Niveau de taux	Charges c/668	Produits c/768	Avant opération de couverture	Après opération de couverture
Taux fixe (total)						0,00	0,00		
Taux variable simple (total)						0,00	0,00		
Taux complexe (total) (2)						0,00	0,00		
Total						0,00	0,00		

(5) Indiquer l'index utilisé ou la formule de taux.

(6) Pour les emprunts à taux variable, indiquer le niveau moyen du taux constaté sur l'année.

(7) A compléter si l'instrument de couverture est un *swap*.

(8) Catégorie d'emprunt. Exemple A-1 (cf. la classification des emprunts suivant la typologie de la circulaire IOCB1015077C du 25 juin 2010 sur les produits financiers offerts aux collectivités territoriales).



IV – ANNEXES

ELEMENTS DU BILAN – ETAT DE LA DETTE – REMBOURSEMENT ANTICIPE D'UN EMPRUNT AVEC REFINANCEMENT

A2.6 – REMBOURSEMENT ANTICIPE D'UN EMPRUNT AVEC REFINANCEMENT (1)

Emprunts (2) (Pour chaque ligne, indiquer le numéro de contrat)	Année de mobilisation et profil d'amort. de l'emprunt		Date du refinancement	Organisme prêteur ou chef de file	Capital restant dû	Capital réaménagé	Durée résiduelle	Périodicité des remboursements (6)	Caractéristiques du taux			Coût de sortie (10)		Annuité de l'exercice		ICNE de l'exercice
	Année	Profil (5)							Type de taux (7)	Index (8)	Niveau de taux (9)	Type (11)	Montant (12)	Intérêts (13)	Capital	
Total des dépenses au c/ 166 Refinancement de dette (3)					0,00	0,00						0,00	0,00	0,00	0,00	0,00
Total des recettes au c/ 166 Refinancement de dette (4)					0,00	0,00							0,00	0,00	0,00	0,00

(1) Les opérations de refinancement de dette consistent en un remboursement d'un emprunt auprès d'un établissement de crédit suivi de la souscription d'un nouvel emprunt. Pour cette raison, les dépenses et les recettes du c/166 sont équilibrées.

(2) Pour les emprunts de refinancement, indiquer le nouveau numéro de contrat suivi, entre parenthèses, de la référence de l'emprunt quitté.

(3) Il s'agit de retracer les caractéristiques avant réaménagement des emprunts ayant fait l'objet d'un remboursement anticipé avec refinancement.

(4) Il s'agit de retracer les caractéristiques après réaménagement des emprunts de refinancement.

(5) Indiquer C pour amortissement constant, P pour amortissement progressif, F pour *in fine*, X pour autres à préciser.

(6) Indiquer la périodicité des remboursements A : annuelle ; T : trimestrielle ; M : mensuelle, B : bimestrielle, S : semestrielle, X autre.

(7) Type de taux d'intérêt : F : fixe ; V : variable simple ; C : complexe (c'est-à-dire un taux variable qui n'est pas seulement défini comme la simple addition d'un taux usuel de référence et d'une marge exprimée en point de pourcentage).

(8) Indiquer le type d'index (ex : Euribor 3 mois).


(9) Taux après opérations de couverture éventuelles. Pour un emprunt à taux variable, indiquer le niveau du taux constaté à la date du refinancement.

(10) Il s'agit de retracer les caractéristiques de l'indemnité de remboursement anticipé due relative à l'emprunt quitté.

(11) Indiquer A pour autofinancement, C pour capitalisation, T pour intégration dans le taux du nouvel emprunt, D pour allongement de durée.

(12) Indiquer le coût de sortie uniquement en cas d'autofinancement et de capitalisation.

(13) Il s'agit des intérêts dus au titre du contrat initial et comptabilisés à l'article 66111 « Intérêts réglés à l'échéance » (intérêts décaissés) et intérêts éventuels dus au titre du contrat d'échange éventuel et comptabilisés à l'article 668.



IV – ANNEXES

ELEMENTS DU BILAN – ETAT DE LA DETTE – EMPRUNTS RENEGOCIES AU COURS DE L'ANNEE N

A2.7 – EMPRUNTS RENEGOCIES AU COURS DE L'ANNEE N (1)

N° du contrat d'emprunt	Date de souscription du contrat initial	Date de renégociation	Organisme prêteur	Durée résiduelle en années		Taux (2)						Nominal		Profil d'amortissement et périodicité de remboursement (6)		Capital restant dû au 31/12/N	ICNE de l'exercice	Annuité payée dans l'exercice (s'il y a lieu)	
				Contrat initial	Contrat renégocié	Contrat initial			Contrat renégocié			Contrat initial	Contrat renégocié (5)	Contrat initial	Contrat renégocié			Intérêts	Capital
						Type de taux (3)	Index (4)	Taux act.	Type de taux (3)	Index (4)	Taux act.								
Total												0,00	0,00			0,00	0,00	0,00	0,00

(1) Inscrire les emprunts renégociés au cours de l'exercice N.

(2) Taux à la date de renégociation.

(3) Indiquer : F : fixe ; V : variable simple ; C : complexe (c'est-à-dire un taux variable qui n'est pas seulement défini comme la simple addition d'un taux usuel de référence et d'une marge exprimée en point de pourcentage).

(4) Indiquer la nature de l'index retenu (exemple : Euribor 3 mois).

(5) Nominal à la date de renégociation.

(6) Faire figurer 2 lettres : - Pour le profil d'amortissement, indiquer : C pour amortissement constant, P pour amortissement progressif, F pour *in fine*, X pour autres.

- Pour la périodicité de remboursement, indiquer A : annuelle ; T : trimestrielle ; M : mensuelle, B : bimestrielle, S : semestrielle, X autre.

IV – ANNEXES

ELEMENTS DU BILAN – ETAT DE LA DETTE
DETTE POUR FINANCER L'EMPRUNT D'UN AUTRE ORGANISME

A2.8 – DETTE POUR FINANCER L'EMPRUNT D'UN AUTRE ORGANISME (1)

REPARTITION PAR PRÊTEUR	Dette en capital à l'origine (2)	Dette en capital au 31/12 de l'exercice	Annuité payée au cours de l'exercice	Dont	
				Intérêts (3)	Capital
TOTAL	0,00	0,00	0,00	0,00	0,00
<u>Auprès des organismes de droit privé</u>	0,00	0,00	0,00	0,00	0,00
<u>Auprès des organismes de droit public</u>	0,00	0,00	0,00	0,00	0,00
<u>Dettes provenant d'émissions obligataires(ex : émissions publiques ou privées)</u>	0,00	0,00	0,00	0,00	0,00

(1) Il s'agit des cas où une collectivité ou un établissement public accepte de prendre en charge l'emprunt au profit d'un autre organisme sans qu'il y ait pour autant transfert du contrat.

(2) La dette en capital à l'origine correspond à la part de dette prise en charge par la commune.

(3) Il s'agit des intérêts dus au titre du contrat initial et comptabilisés à l'article 66111 et des intérêts éventuels dus au titre du contrat d'échange et comptabilisés à l'article 668.

IV – ANNEXES

ELEMENTS DU BILAN

METHODES UTILISEES POUR LES AMORTISSEMENTS

A3

A3 – AMORTISSEMENTS – METHODES UTILISEES

CHOIX DE L'ASSEMBLEE DELIBERANTE			Délibération du
Biens de faible valeur Seuil unitaire en deçà duquel les immobilisations de peu de valeur s'amortissent sur un an (article R. 2321-1 du CGCT) : 600,00 €			
Procédure d'amortissement (linéaire, dégressif, variable)	Catégories de biens amortis	Durée (en années)	
L	Agencement, aménagement de bâtiments	5	
L	Agencement, aménagement de bâtiments	10	
L	Agencement, aménagement de bâtiments	15	
L	Appareils de laboratoire	6	
L	Appareils de laboratoire	8	
L	Autres	2	
L	Autres	3	
L	Autres	5	
L	Autres	6	
L	Autres	7	
L	Autres	10	
L	Autres	15	
L	Autres	20	
L	Autres	30	
L	Autres agencements, aménagements de terrains	10	
L	Autres agencements, aménagements de terrains	15	
L	Camions et véhicules industriels	8	
L	Equipements de garages et ateliers	6	
L	Equipements sportifs	8	
L	Installations et appareils de chauffage	10	
L	Installations et appareils de chauffage	15	
L	Logiciels	2	
L	Matériels classiques	6	
D	Matériels classiques	5	
L	Matériels de bureau électrique	5	
L	Matériels de déchèterie	10	
L	Matériels de voirie	3	
L	Matériels de voirie	5	
L	Matériels de voirie	6	
L	Matériels de voirie	15	
D	Matériels de voirie	6	
L	Matériels informatiques	2	
L	Mobilier	10	
L	Subventions d'équipement versées	15	
L	Voitures	5	
L	Voitures	6	



IV – ANNEXES

ELEMENTS DU BILAN
ETAT DES PROVISIONS

A4

A4 – ETAT DES PROVISIONS

Nature de la provision	Montant de la provision de l'exercice (1)	Date de constitution de la provision	Montant des provisions constituées au 01/01/N	Montant total des provisions constituées	Montant des reprises	SOLDE
PROVISIONS BUDGETAIRES						
Provisions pour risques et charges (2)	0,00		0,00	0,00	0,00	0,00
Provisions pour dépréciation (2)	0,00		0,00	0,00	0,00	0,00
TOTAL PROVISIONS BUDGETAIRES	0,00		0,00	0,00	0,00	0,00
PROVISIONS SEMI-BUDGETAIRES						
Provisions pour risques et charges (2)	0,00		0,00	0,00	0,00	0,00
Provisions pour dépréciation (2)	0,00		0,00	0,00	0,00	0,00
TOTAL PROVISIONS SEMI-BUDGETAIRES	0,00		0,00	0,00	0,00	0,00

(1) Provisions nouvelles ou abondement d'une provision déjà constituée.

(2) Indiquer l'objet de la provision (exemples : provision pour litiges au titre du procès ; provisions pour dépréciation des immobilisations de l'équipement ...).



IV – ANNEXES	
ELEMENTS DU BILAN ETALEMENT DES PROVISIONS	A5

A5 – ETALEMENT DES PROVISIONS (1)

(1) Il s'agit des provisions figurant dans le tableau précédent « Etat des provisions » qui font l'objet d'un étalement.



IV – ANNEXES

ELEMENTS DU BILAN
EQUILIBRE DES OPERATIONS FINANCIERES – DEPENSES

A6.1

DEPENSES A COUVRIR PAR DES RESSOURCES PROPRES

Art. (1)	Libellé (1)	Crédits de l'exercice (BP + BS + DM + RAR N-1)	Réalisations
DEPENSES TOTALES A COUVRIR PAR DES RESSOURCES PROPRES =A + B		1 625 074,61	1 620 516,56
16 Emprunts et dettes assimilées (A)		1 621 940,95	1 617 382,90
1631	Emprunts obligataires	0,00	0,00
1641	Emprunts en euros	1 621 940,95	1 616 118,20
1643	Emprunts en devises	0,00	0,00
16441	Opérat° afférentes à l'emprunt	0,00	0,00
1671	Avances consolidées du Trésor	0,00	0,00
1672	Emprunts sur comptes spéciaux du Trésor	0,00	0,00
1678	Autres emprunts et dettes	0,00	0,00
1681	Autres emprunts	0,00	1 264,70
1682	Bons à moyen terme négociables	0,00	0,00
1687	Autres dettes	0,00	0,00
Dépenses et transferts à déduire des ressources propres (B)		3 133,66	3 133,66
10...	Reprise de dotations, fonds divers et réserves		
10...	Reversement de dotations, fonds divers et réserves		
139	Subv. invest. transférées cpte résultat	3 133,66	3 133,66
020	Dépenses imprévues	0,00	0,00

	Op. de l'exercice I	Restes à réaliser en dépenses au 31/12	Solde d'exécution D001 de l'exercice précédent (N-1)	TOTAL II
Dépenses à couvrir par des ressources propres	1 620 516,56	93 549,64	627 383,25	2 341 449,45

(1) Détailler les chapitres budgétaires par article conformément au plan de comptes.



IV – ANNEXES

ELEMENTS DU BILAN
EQUILIBRE DES OPERATIONS FINANCIERES – RECETTES

A6.2

RESSOURCES PROPRES

Art. (1)	Libellé (1)	Crédits de l'exercice (BP + BS + DM + RAR N-1)	Réalisations
RECETTES (RESSOURCES PROPRES) = a + b		966 934,91	III 293 440,90
Ressources propres externes de l'année (a)		95 811,33	68 192,35
10222	FCTVA	74 861,33	47 280,20
10223	TLE	0,00	0,00
10226	Taxe d'aménagement	0,00	0,00
10228	Autres fonds	0,00	0,00
13146	Attributions de compensation d'investissement	0,00	0,00
13156	Attributions de compensation d'investissement	0,00	0,00
13246	Attributions de compensation d'investissement	0,00	0,00
13256	Attributions de compensation d'investissement	0,00	0,00
138	Autres subvent° invest. non transf.	0,00	0,00
26...	Participations et créances rattachées		
27...	Autres immobilisations financières		
27638	Créance Autres établissements publics	20 950,00	20 912,15
Ressources propres internes de l'année (b) (2)		871 123,58	225 248,55
15...	Provisions pour risques et charges		
169	Primes de remboursement des obligations	0,00	0,00
26...	Participations et créances rattachées		
27...	Autres immobilisations financières		
28...	Amortissement des immobilisations		
28031	Frais d'études	6 129,75	6 129,75
2804112	Subv. Etat : Bâtiments, installations	720,00	720,00
2804114	Voirie	7 810,66	7 810,66
28041412	Subv.Che GFP : Bâtiments, installations	5 552,39	5 552,39
2804412	Sub nat org pub - Bâtiments, installat°	24 183,50	24 183,50
28051	Concessions et droits similaires	2 971,19	2 971,19
28128	Autres aménagements de terrains	880,65	880,65
281318	Autres bâtiments publics	76 327,25	74 270,22
28135	Installations générales, agencements, ..	7 157,89	7 157,89
28152	Installations de voirie	42,77	42,77
281533	Réseaux câblés	562,75	562,75
281538	Autres réseaux	385,60	385,60
281571	Matériel roulant	12 544,42	12 544,42
281578	Autre matériel et outillage de voirie	17 798,97	17 798,97
28158	Autres installat°, matériel et outillage	11 530,63	11 530,63
281751	Réseaux de voirie (m. à dispo)	12 348,00	12 348,00
28181	Installations générales, aménagt divers	1 060,74	1 060,74
28182	Matériel de transport	14 671,57	14 671,57
28183	Matériel de bureau et informatique	13 850,19	13 850,19
28184	Mobilier	2 394,57	2 394,57
28188	Autres immo. corporelles	8 382,09	8 382,09
29...	Prov. pour dépréciat° immobilisations		
39...	Prov. dépréciat° des stocks et en-cours		
481...	Charges à rép. sur plusieurs exercices		
49...	Prov. dépréc. comptes de tiers		
59...	Prov. dépréc. comptes financiers		
024	Produits des cessions d'immobilisations	567 500,00	0,00
021	Virement de la sect° de fonctionnement	76 318,00	0,00

Opérations de l'exercice III	Restes à réaliser en recettes au 31/12	Solde d'exécution R001 de l'exercice précédent	Affectation R1068 de l'exercice précédent	TOTAL IV
---------------------------------	--	--	---	----------



Total ressources propres disponibles	293 440,90	53 130,38	0,00	
---	-------------------	------------------	-------------	--

	Montant	
Dépenses à couvrir par des ressources propres	II	2 341 449,45
Ressources propres disponibles	IV	1 205 756,28
Solde	V = IV - II (3)	-1 135 693,17

(1) Les comptes 15, 169, 26, 27, 28, 29, 39, 481, 49 et 59 sont à détailler conformément au plan de comptes.

(2) Les comptes 15, 29, 39, 49 et 59 sont présentés uniquement si la commune ou l'établissement applique le régime des provisions budgétaires.

(3) Indiquer le signe algébrique.



IV – ANNEXES	
ELEMENTS DU BILAN	
ETAT DE VENTILATION DES DEPENSES ET RECETTES DES SERVICES ASSUJETTIS A LA	A7.2.1
TVA – SECTION DE FONCTIONNEMENT	

Cet état ne contient pas d'information.



IV – ANNEXES	
ELEMENTS DU BILAN	
ETAT DE VENTILATION DES DEPENSES ET RECETTES DES SERVICES ASSUJETTIS A LA TVA – SECTION D'INVESTISSEMENT	A7.2.2

Cet état ne contient pas d'information.



IV – ANNEXES

ELEMENTS DU BILAN
ETAT DE REPARTITION DE LA TEOM

A7.3.1

(COMMUNES ET GROUPEMENTS DE 10 000 HABITANTS ET PLUS, article L. 2313-1)

A7.3.1 – SECTION DE FONCTIONNEMENT – DEPENSES

DEPENSES (1)		
Article (2)	Libellé (2)	Montant
011	Charges à caractère général	0,00
012	Charges de personnel, frais assimilés	0,00
65	Autres charges de gestion courante	0,00
66	Charges financières	0,00
67	Charges exceptionnelles	0,00
68	Dotations provisions semi-budgétaires (3)	0,00
014	Atténuations de produits	0,00
Total des dépenses réelles		0,00
042	<i>Opérat° ordre transfert entre sections</i>	<i>0,00</i>
043	<i>Opérat° ordre intérieur de la section</i>	<i>0,00</i>
Total des dépenses d'ordre		0,00
TOTAL GENERAL		0,00

A7.3.1 – SECTION DE FONCTIONNEMENT – RECETTES

RECETTES (1)		
Article (2)	Libellé (2)	Montant
Recettes issues de la TEOM		0,00
Dotations et participations reçues		0,00
Autres recettes de fonctionnement éventuelles		0,00
70	Produits services, domaine et ventes div	0,00
75	Autres produits de gestion courante	0,00
76	Produits financiers	0,00
77	Produits exceptionnels	0,00
78	Reprises provisions semi-budgétaires (3)	0,00
013	Atténuations de charges	0,00
Total des recettes réelles		0,00
042	<i>Opérat° ordre transfert entre sections</i>	<i>0,00</i>
043	<i>Opérat° ordre intérieur de la section</i>	<i>0,00</i>
Total des recettes d'ordre		0,00
TOTAL GENERAL		0,00

(1) Dépenses et recettes, directes et indirectes, afférentes à l'exercice de la compétence visée à l'article L. 2313-1 du CGCT.

(2) Détailler les chapitres budgétaires par article conformément au plan de comptes appliqué par la commune ou l'établissement.

(3) Si la commune ou l'établissement applique les provisions semi-budgétaires.



IV – ANNEXES

ELEMENTS DU BILAN
ETAT DE REPARTITION DE LA TEOM

A7.3.2

(COMMUNES ET GROUPEMENTS DE 10 000 HABITANTS ET PLUS, article L. 2313-1)

A7.3.2 – SECTION D'INVESTISSEMENT – DEPENSES

DEPENSES (1)		
Article (2)	Libellé (2)	Montant
	Remboursement d'emprunts et dettes assimilées	0,00
	Acquisitions d'immobilisations	0,00
	Opérations d'équipement (1 ligne par opération)	
	Autres dépenses éventuelles	0,00
	Opérations pour compte de tiers (1 ligne par opération)	
Total des dépenses réelles		0,00
040	Opérat° ordre transfert entre sections	0,00
041	Opérations patrimoniales	0,00
Total des dépenses d'ordre		0,00
TOTAL GENERAL		0,00

A7.3.2 – SECTION D'INVESTISSEMENT – RECETTES

RECETTES (1)		
Article (2)	Libellé (2)	Montant
	Souscription d'emprunts et dettes assimilées	0,00
	Dotations et subventions reçues	0,00
	Autres recettes éventuelles	0,00
	Opérations pour compte de tiers (1 ligne par opération)	
Total des recettes réelles		0,00
040	Opérat° ordre transfert entre sections	0,00
041	Opérations patrimoniales	0,00
Total des recettes d'ordre		0,00
TOTAL GENERAL		0,00

(1) Dépenses et recettes, directes et indirectes, afférentes à l'exercice de la compétence visée à l'article L. 2313-1 du CGCT.

(2) Détailler les chapitres budgétaires par article conformément au plan de comptes appliqué par la commune ou l'établissement.



IV – ANNEXES
ELEMENTS DU BILAN
ETAT DE VENTILATION DES DEPENSES LIEES A LA GESTION DE LA CRISE SANITAIRE DU COVID-19 – SECTION DE FONCTIONNEMENT
A7.4.1

A7.4.1 – SECTION DE FONCTIONNEMENT

DEPENSES – MANDATS EMIS		
Article (1)	Libellé (1)	Montant
011	Charges à caractère général	0,00
012	Charges de personnel, frais assimilés	0,00
65	Autres charges de gestion courante	0,00
66	Charges financières	0,00
67	Charges exceptionnelles	0,00
68	Dotations provisions semi-budgétaires	0,00
014	Atténuations de produits	0,00
Total des dépenses réelles		0,00
042	<i>Opérat° ordre transfert entre sections</i>	0,00
043	<i>Opérat° ordre intérieur de la section</i>	0,00
Total des dépenses d'ordre		0,00
TOTAL GENERAL		0,00

(1) Détailler les chapitres budgétaires par article conformément au plan de comptes appliqué par la commune ou l'établissement.



IV – ANNEXES	
ELEMENTS DU BILAN	
ETAT DE VENTILATION DES DEPENSES LIEES A LA GESTION DE LA CRISE SANITAIRE DU COVID-19 – SECTION D'INVESTISSEMENT	A7.4.2

A7.4.2 – SECTION D'INVESTISSEMENT

DEPENSES – MANDATS EMIS		
Article (1)	Libellé (1)	Montant
10	Dotations, fonds divers et réserves	0,00
13	Subventions d'investissement	0,00
16	Emprunts et dettes assimilées	0,00
20	Immobilisations incorporelles (hors opérations)	0,00
204	Subventions d'équipement versées (hors opérations)	0,00
21	Immobilisations corporelles (hors opérations)	0,00
22	Immobilisations reçues en affectation (hors opérations)	0,00
23	Immobilisations en cours (hors opérations)	0,00
26	Participat° et créances rattachées	0,00
27	Autres immobilisations financières	0,00
Opérations d'équipement (1 ligne par opération)		
Opérations pour compte de tiers (1 ligne par opération)		
Total des dépenses réelles		0,00
040	<i>Opérat° ordre transfert entre sections</i>	<i>0,00</i>
041	<i>Opérations patrimoniales</i>	<i>0,00</i>
Total des dépenses d'ordre		0,00
TOTAL GENERAL		0,00

(1) Détailler les chapitres budgétaires par article conformément au plan de comptes appliqué par la commune ou l'établissement.



IV – ANNEXES
ELEMENTS DU BILAN
ETAT DES CHARGES TRANSFEREES
A8

A8 – ETAT DES CHARGES TRANSFEREES

Exercice	Nature de la dépense transférée	Durée de l'étalement (en mois)	Date de la délibération	Montant de la dépense transférée au compte 481 (I)	Montant amorti au titre des exercices précédents (II)	Montant de la dotation aux amortissements de l'exercice (c/6812) (III)	Solde (1)
TOTAL				0,00	0,00	0,00	0,00

(1) Correspond au montant de la charge restant à amortir = I – (II + III).

Exercice	Nature de la dépense transférée	Durée de l'étalement (en mois)	Date de la délibération	Montant de la dépense transférée au compte 481 (I)	Montant amorti au titre des exercices précédents (II)	Montant de la dotation aux amortissements de l'exercice (c/6862) (III)	Solde (1)
TOTAL				0,00	0,00	0,00	0,00

(1) Correspond au montant de la charge restant à amortir = I – (II + III).

IV – ANNEXES

ELEMENTS DU BILAN – DETAIL DES OPERATIONS POUR COMPTE DE TIERS

A9 – CHAPITRE D'OPERATIONS POUR COMPTE DE TIERS (Détail) (1)

N° opération : 10	Intitulé de l'opération : EMIR CCALN - SOMME NUMERIQUE - LUCE	Sur l'exercice				Date de la délibération :
		Cumul des réalisations avant l'exercice	Crédits ouverts (BP+DM+RAR N-1)	Réalisations	Restes à réaliser	
DEPENSES (a)	0,00	18 500,00	0,00	0,00	18 500,00	0,00
45.1 EMIR CCALN - SOMME NUMERIQUE - LUCE (2)	0,00	18 500,00	0,00	0,00	18 500,00	0,00
040 Travaux réalisés par le personnel du mandataire	0,00	0,00	0,00	0,00	0,00	0,00
041 Opérations d'ordre à l'intérieur de la section	0,00	0,00	0,00	0,00	0,00	0,00
Annulations sur dépenses (c) (3)	0,00	0,00	0,00	0,00	0,00	0,00
Dépenses nettes (a – c)	0,00	18 500,00	0,00	0,00	18 500,00	0,00
RECETTES (b)	0,00	18 500,00	0,00	0,00	18 500,00	0,00
45.2 Financement par le mandant et par d'autres tiers (4)	0,00	18 500,00	0,00	0,00	18 500,00	0,00
040 Financement par le mandataire	0,00	0,00	0,00	0,00	0,00	0,00
041 Financement par emprunt à la charge du tiers	0,00	0,00	0,00	0,00	0,00	0,00
Annulations sur recettes (d) (3)	0,00	0,00	0,00	0,00	0,00	0,00
Recettes nettes (b - d)	0,00	18 500,00	0,00	0,00	18 500,00	0,00

(1) Ouvrir un cadre par opération pour compte de tiers.

(2) Inscrire le chapitre et la nature des travaux.

(3) Le chapitre 45 doit être détaillé conformément au plan de comptes, tant en dépenses qu'en recettes.

(4) Indiquer le chapitre.

IV – ANNEXES

ELEMENTS DU BILAN

VARIATION DU PATRIMOINE (article R. 2313-3 du CGCT) – ENTREES

A10.1

A10.1 – ETAT DES ENTREES D'IMMOBILISATIONS

Modalités et date d'acquisition	Désignation du bien	Valeur d'acquisition (coût historique)	Cumul des amortissements	Durée de l'amortissement
Acquisitions à titre onéreux				
15/02/2022	MOBILIER BUREAU SIEGE HOTEL ENTREPRISES 2021	0,00	1 713,99	10
24/02/2022	DEBROUSSAILLEUSE	753,10	0,00	3
11/03/2022	MO GYMNASSE MOREUIL	864,00	0,00	0
11/03/2022	MO GYMNASSE MOREUIL	1 224,00	0,00	0
11/03/2022	REPARATIONS DIVERSES ALMEO	2 152,86	0,00	15
24/03/2022	BUTS - FILETS HAND BALLGYMNASE MOREUIL	3 796,32	0,00	10
24/03/2022	CREATION POLE SOCIAL AILLY ESCALIER POSE DE MENUIS	8 784,00	0,00	15
24/03/2022	EHELLE CRINOLINE SIEGE	4 764,00	0,00	15
24/03/2022	REALISATION TRANCHEE GAZ GYMNASSE MOREUIL	6 097,56	0,00	15
24/03/2022	VIDEO PROJECTEUR	549,00	0,00	6
29/03/2022	LAVE VAISSELLE FOLLEVILLE	2 865,60	0,00	10
29/03/2022	PRISE DE COMPETENCE EAU ASSAINISSEMENT	9 028,80	0,00	0
11/04/2022	CONTRAT AMO 2018-25 MISE EN OEUVRE MODE DE GESTION	3 981,25	0,00	0
11/04/2022	CREATION POLE SOCIAL AILLY ESCALIER POSE DE MENUIS	101,24	0,00	15
11/04/2022	DEMOLITION BATIMENT	9 216,00	0,00	15
11/04/2022	LOGICIEL ADS	12 912,00	0,00	2
13/04/2022	BUTS - FILETS HAND BALLGYMNASE MOREUIL	3 846,00	0,00	10
04/05/2022	ELABORATION PLUI	0,00	0,00	15
10/05/2022	FONDS DE CONCOURS VOIRIE	10 475,00	0,00	15
19/05/2022	AMENAGEMENT ELECTRIQUE DE LA GRANGE DE FOLLEVILLE	17 152,20	1 423,35	15
19/05/2022	REMPLACEMENT PORTE	3 355,39	0,00	15
19/05/2022	TRAVAUX TOITURE CIAS	16 586,12	0,00	15
01/06/2022	CREATION POLE SOCIAL AILLY ESCALIER POSE DE MENUIS	1 446,00	0,00	15
01/06/2022	DROIT D'ACCES COLORIS	5 611,32	0,00	2
15/06/2022	ORDINATEURS - DEVIS	871,10	0,00	2
15/06/2022	ORDINATEURS - DEVIS	3 489,30	0,00	2
21/06/2022	MISE EN CONFORMITE DU TABLEAU ELECTRIQUE	4 612,19	0,00	15
21/06/2022	PROJECTEUR OPTOMA	699,00	0,00	2
21/06/2022	REFECTION COURS	16 920,00	0,00	15
21/06/2022	REMISE EN ETAT DES GARDES CORPS	4 701,98	0,00	15
24/06/2022	MO GYMNASSE MOREUIL	1 200,00	0,00	0
08/07/2022	FONDS DE CONCOURS VOIRIE	4 860,00	0,00	15
08/07/2022	FONDS DE CONCOURS VOIRIE	3 538,18	0,00	15
08/07/2022	FONDS DE CONCOURS VOIRIE	24 650,00	0,00	15
22/07/2022	ACCES INOE ET MODULES	2 167,20	0,00	2
08/08/2022	HONORAIRES FOLLEVILLE	3 888,00	0,00	0
10/08/2022	20 TABLES PLIANTES AG	1 416,00	0,00	10
10/08/2022	ORDINATEURS - DEVIS	871,10	0,00	2
10/08/2022	TRAVAUX GYMNASSE MOREUIL	3 010,80	0,00	15
10/08/2022	TRAVAUX GYMNASSE MOREUIL	0,00	0,00	15
10/08/2022	TRAVAUX GYMNASSE MOREUIL	5 395,25	0,00	15
11/08/2022	TRAVAUX GYMNASSE MOREUIL	1 909,15	0,00	15
19/08/2022	ELABORATION PLUI	78 060,00	0,00	15
19/09/2022	BORNES ELECTRIQUES HANGEST	3 600,00	0,00	15
19/09/2022	INSTALLATION BORNE ELECTRIQUE CONTOIRE HAMEL	3 600,00	0,00	15
20/09/2022	ORDINATEURS - DEVIS	11 036,40	0,00	2
21/09/2022	TRAVAUX GYMNASSE MOREUIL	46 327,27	0,00	15
06/10/2022	MATERIEL INFORMATIQUE POUR FORMATION MAISON FRANCE	5 704,07	0,00	0
13/10/2022	20 TABLES PLIANTES AG	1 728,00	0,00	10
13/10/2022	DEPOSE BORNE MOREUIL + REINSTALLATION EX SDTE	2 305,42	0,00	15
13/10/2022	MO GYMNASSE MOREUIL	2 160,00	0,00	0
13/10/2022	TRAVAUX GYMNASSE MOREUIL	0,00	0,00	15
13/10/2022	TRAVAUX GYMNASSE MOREUIL	1 980,00	0,00	15
20/10/2022	TRAVAUX GYMNASSE MOREUIL	14 679,93	0,00	15

Modalités et date d'acquisition	Désignation du bien	Valeur d'acquisition (coût historique)		
20/10/2022	TRAVAUX GYMNASSE MOREUIL	19 958,00	0,00	15
31/10/2022	PRE RAPPORT AU BILAN SANITAIRE	2 160,00	0,00	0
31/10/2022	REPRISE ETUDE BASSIN VERSANT MAILLY-AINVAL	23 284,80	0,00	0
07/11/2022	MOBILIER BUREAU ARCHIVISTE + SIEGE RH	1 020,84	0,00	10
23/11/2022	FONDS DE CONCOURS VOIRIE	5 450,75	0,00	15
23/11/2022	FONDS DE CONCOURS VOIRIE	10 301,64	0,00	15
23/11/2022	FONDS DE CONCOURS VOIRIE	2 537,50	0,00	15
23/11/2022	FONDS DE CONCOURS VOIRIE	5 806,50	0,00	15
24/11/2022	FONDS DE CONCOURS VOIRIE	10 560,00	0,00	15
24/11/2022	FONDS DE CONCOURS VOIRIE	4 092,71	0,00	15
24/11/2022	FONDS DE CONCOURS VOIRIE	16 234,91	0,00	15
24/11/2022	FONDS DE CONCOURS VOIRIE	27 661,77	0,00	15
09/12/2022	TRAVAUX GYMNASSE MOREUIL	9 336,00	0,00	15
27/12/2022	MO GYMNASSE MOREUIL	720,00	0,00	0
27/12/2022	RACCORDEMENT GAZ GYMNASSE MOREUIL	1 509,89	0,00	15
Acquisitions à titre gratuit				
Mise à disposition				
Affectation				
Mises en concession ou affermage				
Divers				
TOTAL GENERAL		521 577,41	3 137,34	



IV – ANNEXES

ELEMENTS DU BILAN

VARIATION DU PATRIMOINE (article R. 2313-3 du CGCT) – SORTIES

A10.2

A10.2 – ETAT DES SORTIES DES BIENS D'IMMOBILISATIONS

Modalités et date de sortie	Désignation du bien	Valeur d'acquisition (coût historique)	Durée de l'amort.	Cumul des amort. antérieurs	Valeur nette comptable au jour de la cession	Prix de cession	Plus ou moins values
Cessions à titre onéreux							
	CENTRE TECHNIQUE MOREUIL	50 000,00	15	6 662,64	43 337,36	120 000,00	76 662,64
Cessions à titre gratuit							
Mise à disposition							
Affectation							
Mises en concession ou affermage							
Mise à la réforme							
Divers							
	Batiment Baillard	2 424,77	10	2 424,77	0,00	0,00	0,00
TOTAL GENERAL		52 424,77					76 662,64



IV – ANNEXES	
ELEMENTS DU BILAN	
OPERATIONS LIEES AUX CESSIONS	A10.3

A10.3 – OPERATIONS LIEES AUX CESSIONS

Pour mémoire		Crédits ouverts (BP + DM)
Chapitre 024	Produits des cessions d'immobilisations	567 500,00

Produit des cessions		Réalizations
Compte 775	Produits des cessions d'immobilisations	120 000,00
Compte 675	Valeurs comptables des immobilisations cédées	43 337,67

**IV – ANNEXES****ELEMENTS DU BILAN****VARIATION DU PATRIMOINE (article L. 300-5 du code de l'urbanisme) – ENTREES****A10.4****A10.4 – ETAT DES ENTREES D'IMMOBILISATIONS (L. 300-5 du code de l'urbanisme)**

Modalités et date d'acquisition	Désignation du bien	Valeur d'acquisition (coût historique)	Cumul des amortissements	Durée de l'amortissement
Acquisitions à titre onéreux				
Acquisitions à titre gratuit				
Mise à disposition				
Affectation				
Mises en concession ou affermage				
Divers				
TOTAL GENERAL		0,00	0,00	



IV – ANNEXES

ELEMENTS DU BILAN

VARIATION DU PATRIMOINE (article L. 300-5 du code de l'urbanisme) – SORTIES

A10.5

A10.5 – ETAT DES SORTIES DES BIENS D'IMMOBILISATIONS (L. 300-5 du code de l'urbanisme)

Modalités et date de sortie	Désignation du bien	Valeur d'acquisition (coût historique)	Durée de l'amort.	Cumul des amort. antérieurs	Valeur nette comptable au jour de la cession	Prix de cession	Plus ou moins values
Cessions à titre onéreux							
Cessions à titre gratuit							
Mise à disposition							
Affectation							
Mises en concession ou affermage							
Mise à la réforme							
Divers							
TOTAL GENERAL		0,00					0,00



IV – ANNEXES	
ELEMENTS DU BILAN	
ETAT DES TRAVAUX EN REGIE (1)	A11

SECTION DE FONCTIONNEMENT

Article (2)	Libellé (2)	Dépenses Mandats émis	Recettes Titres émis
011	Charges à caractère général	0,00	
012	Charges de personnel, frais assimilés	0,00	
72	Travaux en régie		0,00
TOTAL GENERAL		0,00	0,00

SECTION D'INVESTISSEMENT

Article (2)	Libellé (2)	Montant (3)
20	Immobilisations incorporelles	0,00
21	Immobilisations corporelles	0,00
23	Immobilisations en cours	0,00
TOTAL GENERAL		0,00

(1) Les immobilisations créées par les services techniques de la collectivité sont enregistrées au coût de leur production. Ce dernier correspond au coût d'acquisition des matières consommées augmenté des charges directes de production (matériel et outillage acquis ou loués, frais de personnel, ...) à l'exclusion des frais financiers et des frais d'administration générale.

(2) Détailler les chapitres budgétaires par article conformément au plan de comptes appliqué par la commune ou l'établissement.

(3) Les montants à renseigner correspondent aux mandats émis imputés au chapitre 040.

IV – ANNEXES	IV
ELEMENTS DU BILAN ETAT DES TRAVAUX EN REGIE	A11

RATIO

	Montant
Recettes 72 (I)	0,00
Recettes réelles de fonctionnement	0,00
Recettes 72 / Recettes réelles de fonctionnement	0,00 %



IV – ANNEXES

ELEMENTS DU BILAN

EMPLOI DES CREDITS COMMUNAUTAIRES DANS LE CADRE DE LA SUBVENTION GLOBALE

A12

Cet état ne contient pas d'information.



IV – ANNEXES

**ENGAGEMENTS HORS BILAN – ENGAGEMENTS DONNES ET RECUS
EMPRUNTS GARANTIS PAR LA COMMUNE OU L'ETABLISSEMENT**

B1.1

B1.1 – 8015 – ETAT DES EMPRUNTS GARANTIS PAR LA COMMUNE OU L'ETABLISSEMENT (art. L. 2313-1 6°, L. 5211-36 et L. 5711-1 du CGCT)

Désignation du bénéficiaire	Année de mobilisation et profil d'amortissement de l'emprunt (1)		Objet de l'emprunt garanti	Organisme prêteur ou chef de file	Montant initial	Capital restant dû au 31/12/N	Durée résiduelle	Périodicité des remboursements (2)	Taux initial			Taux moyen constaté sur l'année (6)			Catégorie d'emprunt (7)	Indices ou devises pouvant modifier l'emprunt	Annuité garantie au cours de l'exercice	
	Année	Profil							Taux (3)	Index (4)	Taux actuariel (5)	Taux (3)	Index (4)	Niveau de taux			En intérêts (8)	En capital
Total des emprunts contractés par des collectivités ou des EP (hors logements sociaux)					812 867,00	575 290,15										20 362,58	20 443,77	
SAPI	2004	P	GAR EMP 01 - LOT SAPI -CDC - HLM nouve	CAISSE DEPOTS ET CONSIGNATIONS	649 244,00	444 133,45	18,15	A	F	3,450	F	3,450	A-1	EUR	15 930,73	17 626,90		
SAPI	2004	P	GAR EMP 02 - HLM LOGIS PICARD SAPI	CAISSE DEPOTS ET CONSIGNATIONS	108 684,00	94 697,05	33,15	A	F	3,450	F	3,450	A-1	EUR	3 311,31	1 292,04		
SAPI	2004	P	GAR EMP 03 - SAPI	CAISSE DEPOTS ET CONSIGNATIONS	54 939,00	36 459,65	18,15	A	F	2,950	F	2,950	A-1	EUR	1 120,54	1 524,83		
Total des emprunts autres que ceux contractés par des collectivités ou des EP (hors logements sociaux)					0,00	0,00									0,00	0,00		
Total des emprunts contractés pour des opérations de logement social					0,00	0,00									0,00	0,00		
TOTAL GENERAL					812 867,00	575 290,15									20 362,58	20 443,77		

(1) Indiquer C pour amortissement constant, P pour amortissement progressif, F pour in fine, X pour autres (à préciser).

(2) Indiquer la périodicité des remboursements A : annuelle ; M : mensuelle ; B : bimestrielle ; S : semestrielle ; T : trimestrielle ; X : autre.

(3) Type de taux d'intérêt : F : fixe ; V : variable simple ; C : complexe (c'est-à-dire un taux variable qui n'est pas seulement défini comme la simple addition d'un taux usuel de référence et d'une marge exprimée en point de pourcentage).

(4) Indiquer le type d'index (ex. EURIBOR 3 mois ...).

(5) Taux annuel, tous frais compris.

(6) Taux hors opération de couverture. Pour les emprunts à taux variable, indiquer le niveau moyen du taux constaté sur l'année.

(7) Catégorie d'emprunt hors opération de couverture. Exemple A-1 (cf. la classification des emprunts suivant la typologie de la circulaire IOCB1015077C du 25 juin 2010 sur les produits financiers offerts aux collectivités territoriales).

(8) Il s'agit des intérêts dus au titre du contrat initial et comptabilisés à l'article 66111 « Intérêts réglés à l'échéance » (intérêts décaissés).

IV – ANNEXES**ENGAGEMENTS HORS BILAN – CALCUL DU RATIO D'ENDETTEMENT
GARANTIES D'EMPRUNT****B1.2 – CALCUL DU RATIO D'ENDETTEMENT RELATIF AUX GARANTIES D'EMPRUNT**

Calcul du ratio de l'article L. 2252-1 du CGCT	Valeur en euros	
Total des annuités déjà garanties échues dans l'exercice (1)	A	0,00
Total des premières annuités entières des nouvelles garanties de l'exercice (1)	B	0,00
Annuité nette de la dette de l'exercice (2)	C	0,00
Provisions pour garanties d'emprunts	D	0,00
Total des annuités d'emprunts garantis de l'exercice	I = A+ B + C - D	0,00
Recettes réelles de fonctionnement	II	10 136 412,90
Part des garanties d'emprunt accordées au titre de l'exercice en % (3)	I / II	0,00

(1) Hors opérations visées par l'article L. 2252-2 du CGCT.

(2) Cf. définition de l'article D. 1511-30 du CGCT.

(3) Les garanties d'emprunt accordées au titre d'un exercice ne doivent pas représenter plus de 50 % des recettes réelles de fonctionnement de ce même exercice.

IV – ANNEXES**ENGAGEMENTS HORS BILAN – ENGAGEMENTS DONNES E
ETAT DES CONTRATS DE CREDIT-BAIL****B1.3****B1.3 – 8016 ETAT DES CONTRATS DE CREDIT-BAIL**

(1) Indiquer l'objet du bien mobilier ou immobilier.

(2) Total = (N+1, N+2, N+3, N+4) + restant cumul.



IV – ANNEXES

**ENGAGEMENTS HORS BILAN – ENGAGEMENTS DONNES ET RECUS
ETAT DES CONTRATS DE PARTENARIAT PUBLIC-PRIVE**

B1.4

B1.4 – ETAT DES CONTRATS DE PARTENARIAT PUBLIC-PRIVE

(1) Somme des rémunérations relatives à l'investissement restant à verser au cocontractant pour la durée restante du contrat de PPP au 31/12/N.

(2) Montant inscrit à la colonne précédente déduction faite de la somme des participations reçues d'autres collectivités publiques au titre de la part investissement.

IV – ANNEXES

ENGAGEMENTS HORS BILAN – ENGAGEMENTS DONNES ET
ETAT DES AUTRES ENGAGEMENTS DONNES

B1.5

B1.5 – ETAT DES AUTRES ENGAGEMENTS DONNES

Année d'origine	Nature de l'engagement	Organisme bénéficiaire	Durée en années	Périodicité	Dettes en capital à l'origine	Dettes en capital 31/12/N	Annuité versée au cours de l'exercice
	8017 Subventions à verser en annuités				0,00	0,00	0,00
	8018 Autres engagements donnés				0,00	0,00	0,00
	Au profit d'organismes publics				0,00	0,00	0,00
	Au profit d'organismes privés (1)				0,00	0,00	0,00
	TOTAL				0,00	0,00	0,00

(1) Concernant les garanties accordées à l'Agence France Locale (Article L.1611-3-2 du CGCT) :

- l'« Organisme bénéficiaire » de la garantie est toute personne titulaire d'un « titre éligible » émis ou créé par l'Agence France Locale ;
- la rubrique « Périodicité » n'est pas remplie car la garantie n'a pas de périodicité. La garantie est d'une durée totale indiquée à la colonne qui précède ;
- la colonne « Dette en capital à l'origine » correspond au montant total de la garantie accordée aux titulaires d'un titre éligible ;
- la colonne « Dette en capital 31/12/N » correspond au montant résiduel de la garantie au 31/12/N ;
- la colonne « Annuité versée au cours de l'exercice » n'est pas remplie car l'octroi de la garantie n'implique pas que des versements annuels aient lieu. Des versements ne seront effectués qu'en cas d'appel de la garantie.



IV – ANNEXES

**ENGAGEMENTS HORS BILAN – ENGAGEMENTS DONNES ET RECUS
 ETAT DES ENGAGEMENTS RECUS**
B1.6**B1.6 – ETAT DES ENGAGEMENTS RECUS**

Année d'origine	Nature de l'engagement	Organisme émetteur	Durée en années	Périodicité	Créance en capital à l'origine	Créance en capital 31/12/N	Annuité reçue au cours de l'exercice
	8026 Redevance de crédit-bail restant à recevoir (crédit-bail immobilier)				0,00	0,00	0,00
	8027 Subventions à recevoir par annuités (annuités restant à recevoir)				0,00	0,00	0,00
	8028 Autres engagements reçus				0,00	0,00	0,00
	A l'exception de ceux reçus des entreprises				0,00	0,00	0,00
	Engagements reçus des entreprises				0,00	0,00	0,00
	TOTAL				0,00	0,00	0,00



IV – ANNEXES

**ENGAGEMENTS HORS BILAN – ENGAGEMENTS DONNES ET RECUS
LISTE DES CONCOURS ATTRIBUES A DES TIERS**

B1.7

**B1.7 – LISTE DES CONCOURS ATTRIBUES A DES TIERS EN NATURE OU EN SUBVENTIONS
(Article L. 2313-1 du CGCT)**

Nom des bénéficiaires	Montant du fonds de concours ou de la subvention (numéraire)	Prestations en nature
Personnes de droit privé <u>Associations</u> <u>Entreprises</u> <u>Personnes physiques</u> <u>Autres</u>		
Personnes de droit public <u>Etat</u> <u>Régions</u> <u>Départements</u> <u>Communes</u> <u>Etablissements publics (EPCI, EPA, EPIC....)</u> <u>Autres</u>		
TOTAL GENERAL	0,00	

IV – ANNEXES**ENGAGEMENTS HORS BILAN
AUTORISATIONS DE PROGRAMME ET CREDITS DE PAIEMENT****B2.1****B2.1 – SITUATION DES AUTORISATIONS DE PROGRAMME ET CREDITS DE PAIEMENT**

- (1) Il s'agit des réalisations effectives correspondant aux mandats émis.
(2) Il s'agit du montant prévu initialement par l'échéancier corrigé des révisions.

**IV – ANNEXES****ENGAGEMENTS HORS BILAN****AUTORISATIONS D'ENGAGEMENT ET CREDITS DE PAIEMENT****B2.2****B2.2 – SITUATION DES AUTORISATIONS D'ENGAGEMENT ET CREDITS DE PAIEMENT**

(1) Il s'agit des réalisations effectives correspondant aux mandats émis.

(2) Il s'agit du montant prévu initialement par l'échéancier corrigé des révisions.

**IV – ANNEXES****ENGAGEMENTS HORS BILAN
ETAT DES RECETTES GREVEES D'UNE AFFECTATION SPECIALE****B3**

TOTAL Reste à employer au 01/01/N :		0,00	
TOTAL Recettes	0,00	Total Dépenses	0,00
TOTAL Reste à employer au 31/12/N :		0,00	

IV – ANNEXES

AUTRES ELEMENTS D'INFORMATIONS – ETAT DU PERSONNEL AU 31/12/N

C1.1 – ETAT DU PERSONNEL AU 31/12/N

GRADES OU EMPLOIS (1)	CATEGORIES (2)	EMPLOIS BUDGETAIRES (3)			EFFECTIFS POURVUS SUR EMPLOIS BUDGETAIRES EN ETPT (4)		
		EMPLOIS PERMANENTS À TEMPS COMPLET	EMPLOIS PERMANENTS À TEMPS NON COMPLET	TOTAL	AGENTS TITULAIRES	AGENTS NON TITULAIRES	TOTAL
EMPLOIS FONCTIONNELS (a)		0,00	0,00	0,00	0,00	0,00	0,00
Directeur général des services		0,00	0,00	0,00	0,00	0,00	0,00
Directeur général adjoint des services		0,00	0,00	0,00	0,00	0,00	0,00
Directeur général des services techniques		0,00	0,00	0,00	0,00	0,00	0,00
Emplois créés au titre de l'article 6-1 de la loi n° 84-53		0,00	0,00	0,00	0,00	0,00	0,00
FILIERE ADMINISTRATIVE (b)		15,00	3,00	18,00	0,00	0,00	0,00
ADJOINT ADMINISTRATIF	C	1,00	0,00	1,00	0,00	0,00	0,00
ADJOINT ADMINISTRATIF PRINCIPAL DE 1ERE CL.	C	4,00	3,00	7,00	0,00	0,00	0,00
ADJOINT ADMINISTRATIF PRINCIPAL DE 2EME CL.	C	5,00	0,00	5,00	0,00	0,00	0,00
ATTACHE TERRITORIAL	A	2,00	0,00	2,00	0,00	0,00	0,00
REDACTEUR	B	3,00	0,00	3,00	0,00	0,00	0,00
FILIERE TECHNIQUE (c)		16,00	11,00	27,00	0,00	0,00	0,00
ADJOINT TECHNIQUE	C	6,00	5,00	11,00	0,00	0,00	0,00
ADJOINT TECHNIQUE PRINCIPAL DE 1ERE CL.	C	3,00	1,00	4,00	0,00	0,00	0,00
ADJOINT TECHNIQUE PRINCIPAL DE 2EME CL.	C	4,00	2,00	6,00	0,00	0,00	0,00
AGENT DE MAITRISE	C	2,00	3,00	5,00	0,00	0,00	0,00
TECHNICIEN	B	1,00	0,00	1,00	0,00	0,00	0,00
FILIERE SOCIALE (d)		1,00	16,00	17,00	0,00	0,00	0,00
AGENT SOCIAL	C	0,00	8,00	8,00	0,00	0,00	0,00
AGENT SOCIAL (Av. Janv. 2019)	C	0,00	1,00	1,00	0,00	0,00	0,00
AGENT SOCIAL PRINCIPAL DE 2EME CL.	C	0,00	3,00	3,00	0,00	0,00	0,00
AGENT SPÉCIALISÉ PRINCIPAL DE 1ERE CL. DES E.M.	C	1,00	4,00	5,00	0,00	0,00	0,00
FILIERE MEDICO-SOCIALE(e)		0,00	0,00	0,00	0,00	0,00	0,00
FILIERE MEDICO-TECHNIQUE (f)		0,00	0,00	0,00	0,00	0,00	0,00
FILIERE SPORTIVE (g)		0,00	0,00	0,00	0,00	0,00	0,00
FILIERE CULTURELLE (h)		0,00	0,00	0,00	0,00	0,00	0,00
FILIERE ANIMATION (i)		0,00	0,00	0,00	0,00	0,00	0,00
FILIERE POLICE (j)		0,00	0,00	0,00	0,00	0,00	0,00
EMPLOIS NON CITES (k) (5)		0,00	0,00	0,00	0,00	0,00	0,00
TOTAL GENERAL (b + c + d + e + f + g + h + i + j + k)		32,00	30,00	62,00	0,00	0,00	0,00

(1) Les grades ou emplois sont désignés conformément à la circulaire n° NOR : INTB9500102C du 23 mars 1995. Les emplois fonctionnels sont également comptabilisés dans leur filière d'origine.

(2) Catégories : A, B ou C.

(3) Emplois budgétaires créés par l'assemblée délibérante. Les emplois permanents à temps complet sont comptabilisés pour une unité, les emplois à temps non complet sont comptabilisés à hauteur de la quotité de travail prévue par la délibération créant l'emploi.

(4) Equivalent temps plein annuel travaillé (ETPT). Le décompte est proportionnel à l'activité des agents, mesurée par leur quotité de temps de travail et par leur période d'activité sur l'année :

ETPT = Effectifs physiques * quotité de temps de travail * période d'activité dans l'année

Exemple : un agent à temps plein (quotité de travail = 100 %) présent toute l'année correspond à 1 ETPT ; un agent à temps partiel, à 80 % (quotité de travail = 80 %) présent toute l'année correspond à 0,8 ETPT ; un agent à temps partiel, à 80 % (quotité de travail = 80 %) présent la moitié de l'année (ex : CDD de 6 mois, recrutement à mi-année) correspond à 0,4 ETPT (0,8 * 6 / 12).

(5) Par exemple : emplois dont les missions ne correspondent pas à un cadre d'emploi existant, « emplois spécifiques » régis par l'article 139 ter de la loi n° 84-53 du 26 janvier 1984 etc.

IV – ANNEXES

AUTRES ELEMENTS D'INFORMATIONS – ETAT DU PERSONNEL AU 31/12/N

C1.1

C1.1 – ETAT DU PERSONNEL AU 31/12/N (suite)

AGENTS NON TITULAIRES EN FONCTION AU 31/12/N	CATEGORIES (1)	SECTEUR (2)	REMUNERATION (3)		CONTRAT	
			Indice (8)	Euros	Fondement du contrat (4)	Nature du contrat (5)
Agents occupant un emploi permanent (6)				0,00		
Agents occupant un emploi non permanent (7)				0,00		
TOTAL GENERAL				0,00		

(1) CATEGORIES: A, B et C.

(2) SECTEUR ADM : Administratif.
 TECH : Technique.
 URB : Urbanisme (dont aménagement urbain).
 S : Social.
 MS : Médico-social.
 MT : Médico-technique.
 SP : Sportif.
 CULT : Culturel.
 ANIM : Animation.
 PM : Police.
 OTR : Missions non rattachables à une filière.

(3) REMUNERATION : Référence à un indice brut (indiquer le niveau de l'indice brut) de la fonction publique ou en euros annuels bruts (indiquer l'ensemble des éléments de la rémunération brute annuelle).

(4) CONTRAT : Motif du contrat (loi du 26 janvier 1984 modifiée) :

- 3-a° : article 3, 1er alinéa : accroissement temporaire d'activité.
- 3-b : article 3, 2ème alinéa : accroissement saisonnier d'activité.
- 3-1 : remplacement d'un fonctionnaire autorisé à servir à temps partiel ou indisponible (maladie, maternité...).
- 3-2 : vacance temporaire d'un emploi.
- 3-3-1° : absence de cadre d'emplois de fonctionnaires susceptibles d'assurer les fonctions correspondantes.
- 3-3-2° : emplois du niveau de la catégorie A lorsque les besoins des services ou la nature des fonctions le justifient.
- 3-3-3° : emplois de secrétaire de mairie des communes de moins de 1 000 habitants et de secrétaire des groupements composés de communes dont la population moyenne est inférieure à ce seuil.
- 3-3-4° : emplois à temps non complet des communes de moins de 1 000 habitants et des groupements composés de communes dont la population moyenne est inférieure à ce seuil, lorsque la quotité de temps de travail est inférieure à 50 %.
- 3-3-5° : emplois des communes de moins de 2 000 habitants et des groupements de communes de moins de 10 000 habitants dont la création ou la suppression dépend de la décision d'une autorité qui s'impose à la collectivité ou à l'établissement en matière de création, de changement de périmètre ou de suppression d'un service public.
- 3-4 : article 21 de la loi n° 2012-347 : contrat à durée indéterminée obligatoirement proposée à un agent contractuel.
- 38 : article 38 travailleurs handicapés catégorie C.
- 47 : article 47 recrutements directs sur emplois fonctionnels.
- 110 : article 110 collaborateurs de groupes de cabinets.
- 110-1 : collaborateurs de groupes d'élus.
- A : autres (préciser).

(5) Indiquer si l'agent contractuel est titulaire d'un contrat à durée déterminée (CDD) ou d'un contrat à durée indéterminée (CDI). Les contrats particuliers devront être labellisés « A / autres » et feront l'objet d'une précision (ex : « contrats aidés »).

(6) Occupent un emploi permanent de la fonction publique territoriale, les agents non titulaires recrutés sur le fondement des articles 3-1, 3-2, 3-3, 38 et 47 de la loi n° 84-53 du 26 janvier 1984, ainsi que les agents qui sont titulaires d'un contrat à durée indéterminée pris sur le fondement de l'article 21 de la loi n° 2012-347.

(7) Occupent un emploi non permanent de la fonction publique territoriale, les agents non titulaires recrutés sur le fondement des articles 3, 110 et 110-1.

(8) Si un contrat fixe comme référence de rémunération un traitement hors échelle, il convient de mentionner le chevron conformément à l'article 6 décret 85-1148 du 20 octobre 1985.



IV – ANNEXES
AUTRES ELEMENTS D'INFORMATION
ACTIONS DE FORMATION DES ELUS AU 31/12/N
C1.2

C1.2 – ACTIONS DE FORMATION DES ELUS AU 31/12/N (1)

(1) Articles L. 2123-12 et L. 2123-14-1 du CGCT.



IV – ANNEXES	
AUTRES ELEMENTS D'INFORMATIONS	
LISTE DES ORGANISMES DANS LESQUELS LA COLLECTIVITE A PRIS UN ENGAGEMENT FINANCIER	C2

C2 – LISTES DES ORGANISMES DANS LESQUELS A ETE PRIS UN ENGAGEMENT FINANCIER (articles L. 2313-1 et L. 2313-1-1 du CGCT)

Les documents financiers et comptables de ces organismes sont mis à la disposition du public à (1). Toute personne a le droit de demander communication.				
La nature de l'engagement (2)	Nom de l'organisme	Raison sociale de l'organisme	Nature juridique de l'organisme	Montant de l'engagement
<u>Délégation de service public (3)</u>				
<u>Détention d'une part du capital</u>				
<u>Garantie ou cautionnement d'un emprunt</u>				
<u>Subventions supérieures à 75 000 € ou représentant plus de 50 % du produit figurant au compte de résultat de l'organisme</u>				
<u>Autres</u>				

(1) Hôtel de ville pour les communes et siège de l'établissement pour les EPCI, syndicat etc... et autres lieux publics désignés par la commune ou l'établissement.

(2) Indiquer la date de la décision (délibérations, contrats ou décisions de l'exécutif).

(3) Préciser la nature de la délégation (concession, affermage, régie intéressée ...).



IV – ANNEXES
AUTRES ELEMENTS D'INFORMATIONS LISTE DES ORGANISMES DE REGROUPEMENT
C3.1

**C3.1 – LISTE DES ORGANISMES DE REGROUPEMENT AUXQUELS ADHERE LA COMMUNE OU
L'ETABLISSEMENT**

DESIGNATION DES ORGANISMES	DATE D'ADHESION	MODE DE FINANCEMENT (1)	MONTANT DU FINANCEMENT
Etablissements publics de coopération intercommunale			
Autres organismes de regroupement			

(1) Indiquer si le financement est fait par TPZ, TPU, TPU + fiscalité additionnelle, fiscalité additionnelle ou sans fiscalité propre.

**IV – ANNEXES****AUTRES ELEMENTS D'INFORMATIONS
LISTE DES ETABLISSEMENTS PUBLICS CREEES PAR LA COMMUNE****C3.2****C3.2 – LISTE DES ETABLISSEMENTS PUBLICS CREEES (1)**

(1) Il s'agit de recenser les établissements publics créés par la collectivité pour l'exploitation directe d'un service public relevant de sa compétence.

Pour rappel, la collectivité a l'obligation de constituer une régie si le service concerné est de nature industrielle et commerciale (cf. article L. 1412-1 du CGCT) ou la faculté de constituer une régie si le service concerné est de nature administrative et n'est pas de ceux qui, par leur nature ou par la loi, ne peuvent être assurés que par la collectivité elle-même (cf. article L. 1412-2 du CGCT).

Les régies ainsi créées peuvent, au choix de la collectivité, être dotées :

- soit de la personnalité morale et de l'autonomie financière ;
- soit de la seule autonomie financière.

Cependant, il convient de préciser que seules les régies dotées de la personnalité morale et de l'autonomie financière sont dénommées établissement public et doivent être recensées dans cet état.



IV – ANNEXES	
AUTRES ELEMENTS D'INFORMATIONS	
LISTE DES SERVICES INDIVIDUALISES DANS UN BUDGET ANNEXE	C3.3

C3.3 – LISTE DES SERVICES INDIVIDUALISES DANS UN BUDGET ANNEXE



IV – ANNEXES

AUTRES ELEMENTS D'INFORMATIONS

LISTE DES SERVICES ASSUJETTIS A LA TVA ET NON ERIGES EN BUDGET ANNEXE

C3.4

C3.4 – LISTE DES SERVICES ASSUJETTIS A LA TVA ET NON ERIGES EN BUDGET ANNEXE



IV – ANNEXES
AUTRES ELEMENTS D'INFORMATION
PRESENTATION AGREGÉE DU BUDGET PRINCIPAL ET DES BUDGETS ANNEXES
C3.5

C3.5 – PRESENTATION AGREGÉE DU BUDGET PRINCIPAL ET DES BUDGETS ANNEXES**1 – BUDGET PRINCIPAL**

SECTION	Crédits ouverts (BP+DM+RAR N-1)	Réalisations - mandats ou titres (1)	Restes à réaliser au 31/12	Crédits annulés
INVESTISSEMENT				
DEPENSES	4 319 534,18	3 868 545,54	93 549,64	357 439,00
RECETTES	4 389 661,55	3 566 462,94	53 130,38	770 068,23
FONCTIONNEMENT				
DEPENSES	10 124 325,92	9 519 986,71	0,00	604 339,21
RECETTES	10 234 787,97	10 688 422,87	0,00	-453 634,90

(1) Y compris les rattachements.

2 – BUDGETS ANNEXES (autant de tableaux que de budget) (1)

(1) Ne sont pas pris en compte les CCAS et caisses des écoles, régies personnalisées ...qui sont des personnes morales distinctes de la commune ou de l'établissement de rattachement juridique.

(2) Y compris les rattachements.

3 – PRESENTATION AGRÉGÉE DU BUDGET PRIMITIF ET DES BUDGETS ANNEXES (avant la neutralisation des flux réciproques)

SECTION	Crédits ouverts (BP+DM+RAR N-1)	Réalisations - mandats ou titres (1)	Restes à réaliser au 31/12	Crédits annulés
INVESTISSEMENT				
DEPENSES	4 319 534,18	3 868 545,54	93 549,64	357 439,00
RECETTES	4 389 661,55	3 566 462,94	53 130,38	770 068,23
FONCTIONNEMENT				
DEPENSES	10 124 325,92	9 519 986,71	0,00	604 339,21
RECETTES	10 234 787,97	10 688 422,87	0,00	-453 634,90
TOTAL GENERAL DES DEPENSES	14 443 860,10	13 388 532,25	93 549,64	961 778,21
TOTAL GENERAL DES RECETTES	14 624 449,52	14 254 885,81	53 130,38	316 433,33

(1) Y compris les rattachements.

IV – ANNEXES**AUTRES ELEMENTS D'INFORMATION
PRESENTATION AGREGÉE ET CONSOLIDÉE DU BUDGET PRINCIPAL ET DES BUDGETS
ANNEXES****C3.5****4 – FLUX RECIPROQUES ENTRE LE BUDGET PRINCIPAL ET LES BUDGETS ANNEXES (Cf. liste des principales opérations en annexe de la M14) (1)**

SECTION	Crédits ouverts (BP+DM+RAR N-1)	Réalisations - mandats ou titres (2)	Restes à réaliser au 31/12	Crédits annulés
INVESTISSEMENT				
DEPENSES	0,00	0,00	0,00	0,00
RECETTES	0,00	0,00	0,00	0,00
FONCTIONNEMENT				
DEPENSES	0,00	0,00	0,00	0,00
RECETTES	0,00	0,00	0,00	0,00

(1) La présentation de ce tableau des flux réciproques est facultative.

(2) Y compris les rattachements.

5 – PRESENTATION CONSOLIDEE DU BUDGET PRIMITIF ET DES BUDGETS ANNEXES (après la neutralisation des flux réciproques) (1)

SECTION	Crédits ouverts (BP+DM+RAR N-1)	Réalisations - mandats ou titres (2)	Restes à réaliser au 31/12	Crédits annulés
INVESTISSEMENT				
DEPENSES	4 319 534,18	3 868 545,54	93 549,64	357 439,00
RECETTES	4 389 661,55	3 566 462,94	53 130,38	770 068,23
FONCTIONNEMENT				
DEPENSES	10 124 325,92	9 519 986,71	0,00	604 339,21
RECETTES	10 234 787,97	10 688 422,87	0,00	-453 634,90
TOTAL GENERAL DES DEPENSES	14 443 860,10	13 388 532,25	93 549,64	961 778,21
TOTAL GENERAL DES RECETTES	14 624 449,52	14 254 885,81	53 130,38	316 433,33

(1) La présentation de ce tableau est obligatoire si celui des flux réciproques est produit.

(2) Y compris les rattachements.



IV – ANNEXES

AUTRES ELEMENTS D'INFORMATION
IDENTIFICATION DES FLUX CROISES

C3.6

C3.6 – IDENTIFICATION DES FLUX CROISES

1 – FLUX RECIPROQUES ENTRE LE GROUPEMENT A FISCALITE PROPRE ET LES COMMUNES (cf. liste des opérations en annexe de la M14)

SECTION	Crédits ouverts (BP + DM dont RAR N-1)	Réalisations - mandats ou titres	Restes à réaliser au 31/12	Crédits annulés
INVESTISSEMENT				
Dépenses	0,00	0,00	0,00	0,00
Recettes	0,00	0,00	0,00	0,00
FONCTIONNEMENT				
Dépenses	0,00	0,00	0,00	0,00
Recettes	0,00	0,00	0,00	0,00

2 – PRESENTATION CONSOLIDEE DU GROUPEMENT A FISCALITE PROPRE ET DES COMMUNES (après la neutralisation des flux réciproques)

SECTION	Crédits ouverts (BP + DM dont RAR N-1)	Réalisations - mandats ou titres	Restes à réaliser au 31/12	Crédits annulés
INVESTISSEMENT				
Dépenses	0,00	0,00	0,00	0,00
Recettes	0,00	0,00	0,00	0,00
FONCTIONNEMENT				
Dépenses	0,00	0,00	0,00	0,00
Recettes	0,00	0,00	0,00	0,00
TOTAL GENERAL DES DEPENSES	0,00	0,00	0,00	0,00
TOTAL GENERAL DES RECETTES	0,00	0,00	0,00	0,00

(1) Cet état doit être rempli uniquement par les groupements à fiscalité propre.

IV – ANNEXES**DECISIONS EN MATIERE DE TAUX DE CONTRIBUTIONS DIRECTES****D1 – TAUX DE CONTRIBUTIONS DIRECTES**

Libellés	Bases notifiées (si connues à la date de vote)	Variation des bases/N-1 (%)	Taux appliqués par décision de l'assemblée délibérante (%)	Variation de taux/N-1 (%)	Produit voté par l'assemblée délibérante	Variation du produit/N-1 (%)
TFPB	0,00	0,00	0,00	0,00	0,00	0,00
TFPNB	0,00	0,00	0,00	0,00	0,00	0,00
CFE	0,00	0,00	0,00	0,00	0,00	0,00
TOTAL	0,00	0,00			0,00	0,00

IV – ANNEXES
ARRETE ET SIGNATURES

Nombre de membres en exercice : 67
Nombre de membres présents : 44
Nombre de suffrages exprimés : 52
VOTES :
Pour : 51
Contre : 1
Abstentions : 0

Date de convocation : 06/04/2023

Présenté par (1) M. DOVERGNE Alain.
A Flers Sur Noye, le 13/04/2023
M. DOVERGNE Alain

Délibéré par l'assemblée (2), réunie en session Ordinaire.
A Flers Sur Noye, le 13/04/2023
Les membres de l'assemblée délibérante (2),

Certifié exécutoire par (1) M. DOVERGNE Alain, compte tenu de la transmission en préfecture, le , et de la publication le
A Flers Sur Noye, le 13/04/2023

(1) Indiquer le maire ou le président de l'organisme.

(2) L'assemblée délibérante étant : Les membres le Conseil Communautaire réuni(e) en session Ordinaire.



IV - ANNEXES	IV
ARRÊTÉ ET SIGNATURES	D2

Nombre de membres en exercice : 67
Nombre de membres présents: 44
Nombre de suffrages exprimés : 52
VOTES - Pour : 51
Contre : 1
Abstentions :

Date de convocation : 06/04/2023

Présenté par M. DOVERGNE Alain ,
A Flers Sur Noye, le 13/04/2023
M. DOVERGNE Alain ,
Délibéré par le Conseil Communautaire en session Ordinaire
M. DOVERGNE Alain s'étant retiré lors du vote.
A Flers Sur Noye, le 13/04/2023

Les membres du Conseil Communautaire,

Certifié exécutoire par M. DOVERGNE Alain, compte tenu de la transmission en préfecture, le 18/04/2023, et de la publication le 18/04/2023

A Flers Sur Noye, le 13/04/2023

M. SURHOMME Alain



COMPTES ADMINISTRATIFS

SEANCE DU JEUDI 13 AVRIL 2023 à 18 H 30
à la SALLE DES FETES DE FLERS SUR NOYE

AILLY-sur-NOYE (7 délégués)


DURAND Pierre



PATRICE-BOURDELLE Christine



BLIN Nicolas



DOUAY Sonia



LECOINTE Jean-Noël

Excusé pouvoir Mme Douay



ROSE Maryse-Corrinne


MARCEL Marie-Hélène



ARVILLERS (2 délégués)

COTTARD Yves

Excusé pouvoir M. Lamotte




DESROUSSEAUX Eric

Excusé pouvoir M. Dovergne

AUBERCOURT (1 délégué)

CHARLES Gilles



AUBVILLERS (1 délégué)

MENARD Sergine




BEAUCOURT-EN-SANTERRE (1 délégué)

CAPELLE Hubert

Excusé pouvoir M. Chantrelle

BERTEAUCOURT-LES-THENNES (1 délégué)

BOUCHER Michel



BRACHES (1 délégué)

DELANAUD Stéphane

représenté par M. Desforges-Christophe

CAYEUX-EN-SANTERRE (1 délégué)

ATTAGNANT Hélène

CHAUSSOY-EPAGNY (1 délégué)

de CAFFARELLI Christian

CHIRMONT (1 délégué)

VAN OOTEGHEM J. Michel

COTTENCHY (1 délégué)

GAWLIK Jérémy

COULEMELLE (1 délégué)

LAVOINE Nicolas

DOMART-SUR-LA-LUCE (1 délégué)

WALLET Joël

DOMMARTIN (1 délégué)

PERONNET Fabienne

ESCLAINVILLERS (1 délégué)

SURHOMME Alain

FLERS-sur-NOYE (1 délégué)

BEAUMONT Joël

FOLLEVILLE (1 délégué)

LEVASSEUR Roger

FOUENCAMPS (1 délégué)

LECONTE Yves-Robert

FRANSURES (1 délégué)

CARON Hubert

FRESNOY-EN-CHAUSSEE (1 délégué)

TEN Franck

GRIVESNES (1 délégué)

PREVOST Anne-Marie

GUYENCOURT-sur-NOYE (1 délégué)

BLIN Monique

HAILLES (1 délégué)

VERONT Fabrice

HALLIVILLERS (1 délégué)

DEPRET Patrick

HANGARD (1 délégué)

DUTILLEUX Olivier

HANGEST-EN-SANTERRE (2 délégués)

JUBERT Patrick

BERTOUX Julia

Excusée pourvoir M. Jubert

IGNAUCOURT (1 délégué)

BERTHE Pascal

JUMEL (1 délégué)

HOLLINGUE Rémy

LA FALOISE (1 délégué)

BOQUET Cédric

LA NEUVILLE-SIRE-BERNARD (1 délégué)

DARCIS Philippe

LAWARDE MAUGER L'HORTOY (1 délégué)

TOURNIQUET Gautier

LE PLESSIER-ROZAINVILLERS (2 délégués)

LESCUREUX André

DAMAY Jean-Michel

LE QUESNEL (2 délégués)

CHANTRELLE Brice

HEYMAN Christophe

LOUVRECHY (1 délégué)

RIHET Anne

MAILLY RAINEVAL (1 délégué)

MOURIER Francis

MEZIERES-EN-SANTERRE (1 délégué)

VIOLLETTE Paul

MOREUIL (11 délégués)

LAMOTTE Dominique

COLOMBEL Aurélie

Excusée pourvoir M. meglinky

NOCHEZ Didier

RAMON Marie-Gabrielle

DEMOUY Bertrand

Excusé pourvoir M. Nochez

TESTART Laëtitia

PARENTY Vincent

RIQUIER Ludivine

LOGEART Johan

Excusé

Envoyé en préfecture le 18/04/2023

Reçu en préfecture le 18/04/2023

Publié le

ID : 080-200070969-20230413-2023_1304_02-DE

S²LO

MOREUIL (11 délégués) suite

GAUDECHON LAMOUREUX
Mélodie

MEGLINKY Philippe



MORISEL (1 délégué)

VAN DE VELDE Michel



QUIRY-le-SEC (1 délégué)

DEMORSY Roselyne



ROGY (1 délégué)

MIANNE Michel




ROUVREL (1 délégué)

LEROY Jean-Maurice



SAUVILLERS-MONGIVAL (1 délégué)

WABLE Vincent




SOURDON (1 délégué)

SZYROKI Jacky



THENNES (1 délégué)

MAROTTE Philippe



THORY (1 délégué)

CLEMENT Dominique



VILLERS-AUX-ERABLES (1 délégué)

BENONY Miguel

Excusé